

nel(42)re

CÍCERO ANTÔNIO DE SOUZA



GERALDO DE SOUZA CARVALHO JR

# NELORE

LEILÃO REPRODUTORES

# CAPITAL



/ C A T Á L O G O /

**NELORE**  
LEILÃO REPRODUTORES  
**CAPITAL**

nel(42)re  
CÍCERO ANTÔNIO DE SOUZA

**LOTE 01 AO 34**

**LOTES INDIVIDUAIS:**

**LOTE 01 AO 18**

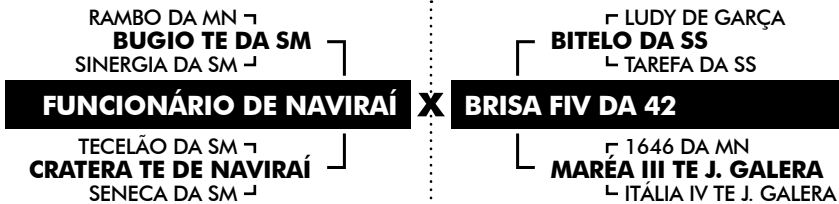
**LOTES DUPLOS:**

**LOTE 19 AO 24**

**BATERIAS:**

**LOTE 25 AO 34**

LOTE **01**  
**nel(42)re**  
**STELLO FIV DA 42**  
 RG: CLR 7267 • NASC.: 27/8/2014 • NELORE PO  
 INDIVIDUAL



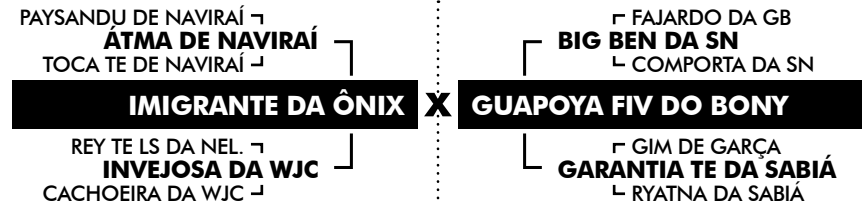
**PESO: 733 KG • CE: 37 CM**

FASES CARACTERÍSTICAS	CRIA		RECRIA		REPRODUÇÃO		CARÇAÇA	
	PD	TMD	PS	GPD	PES	IPP	AOL	EGS
DEP	4,81	6,68	5,60	9,83	0,37	-31,55	-0,74	-0,01
TOP (POP%)	9,0	1,0	12,0	15,0	10,0	4,0	94,0	65,0

**ÍNDICE DE QUALIFICAÇÃO GENÉTICA (IQG): 1,67 • POP: 5% • ELITE**

COMPRADOR: \_\_\_\_\_ VALOR: \_\_\_\_\_

LOTE **03**  
**nel(42)re**  
**7813 DA 42**  
 RG: CLR 7813 • NASC.: 6/1/2015 • NELORE PO  
 INDIVIDUAL



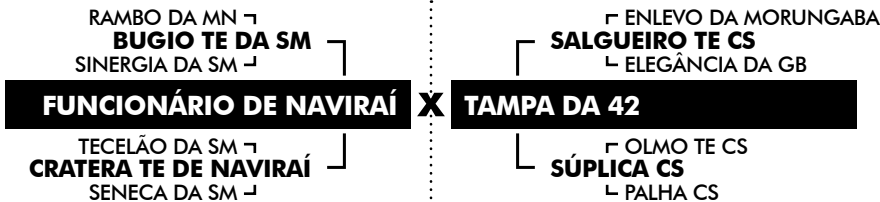
**PESO: 690 KG • CE: 34 CM**

FASES CARACTERÍSTICAS	CRIA		RECRIA		REPRODUÇÃO		CARÇAÇA	
	PD	TMD	PS	GPD	PES	IPP	AOL	EGS
DEP	12,80	7,24	19,27	41,99	0,56	-16,28	1,57	0,03
TOP (POP%)	0,1	0,5	0,1	0,1	3,0	17,0	0,1	12,0

**ÍNDICE DE QUALIFICAÇÃO GENÉTICA (IQG): 3,58 • POP: 0,1% • ELITE**

COMPRADOR: \_\_\_\_\_ VALOR: \_\_\_\_\_

LOTE **02**  
**nel(42)re**  
**7285 DA 42**  
 RG: CLR 7285 • NASC.: 12/9/2014 • NELORE PO  
 INDIVIDUAL



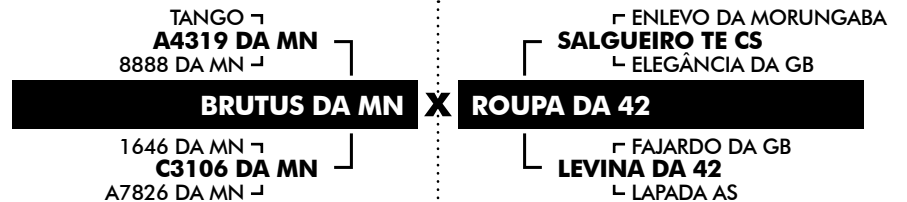
**PESO: 700 KG • CE: 39 CM**

FASES CARACTERÍSTICAS	CRIA		RECRIA		REPRODUÇÃO		CARÇAÇA	
	PD	TMD	PS	GPD	PES	IPP	AOL	EGS
DEP	2,12	4,82	3,35	9,69	0,66	-18,68	-0,70	-0,01
TOP (POP%)	26,0	4,0	23,0	15,0	2,0	14,0	93,0	64,0

**ÍNDICE DE QUALIFICAÇÃO GENÉTICA (IQG): 1,34 • POP: 10% • ELITE**

COMPRADOR: \_\_\_\_\_ VALOR: \_\_\_\_\_

LOTE **04**  
**nel(42)re**  
**7427 DA 42**  
 RG: CLR 7427 • NASC.: 15/10/2014 • NELORE PO  
 INDIVIDUAL



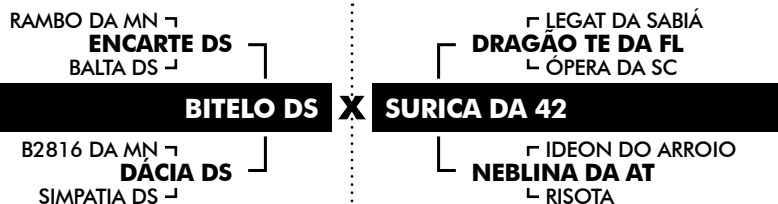
**PESO: 725 KG • CE: 39 CM**

FASES CARACTERÍSTICAS	CRIA		RECRIA		REPRODUÇÃO		CARÇAÇA	
	PD	TMD	PS	GPD	PES	IPP	AOL	EGS
DEP	10,53	6,54	12,39	14,91	0,80	-13,41	0,93	-0,02
TOP (POP%)	0,5	1,0	0,5	6,0	0,5	21,0	3,0	82,0

**ÍNDICE DE QUALIFICAÇÃO GENÉTICA (IQG): 2,57 • POP: 1% • ELITE**

COMPRADOR: \_\_\_\_\_ VALOR: \_\_\_\_\_

LOTE **05**  
**nel(42)re**  
**7344 DA 42**  
 RG: CLR 7344 • NASC.: 4/10/2014 • NELORE PO  
 INDIVIDUAL



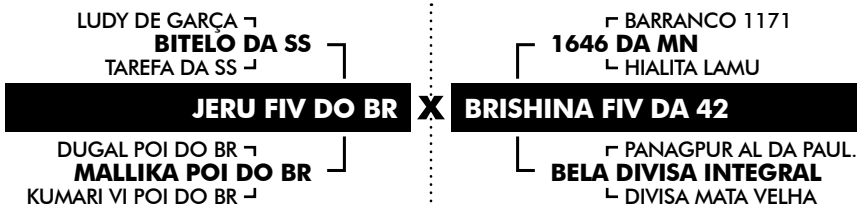
**PESO: 680 KG • CE: 37 CM**

FASES CARACTERÍSTICAS	CRIA		RECRIA		REPRODUÇÃO		CARÇAÇA	
	PD	TMD	PS	GPD	PES	IPP	AOL	EGS
DEP	5,39	4,83	5,46	3,71	0,33	-24,04	0,15	-0,01
TOP (POP%)	6,0	4,0	12,0	34,0	13,0	8,0	37,0	71,0

**ÍNDICE DE QUALIFICAÇÃO GENÉTICA (IQG): 1,40 • POP: 9% • ELITE**

COMPRADOR: \_\_\_\_\_ VALOR: \_\_\_\_\_

LOTE **07**  
**nel(42)re**  
**LAIKAN 5 DA 42**  
 RG: CLR 7481 • NASC.: 16/11/2014 • NELORE PO  
 INDIVIDUAL



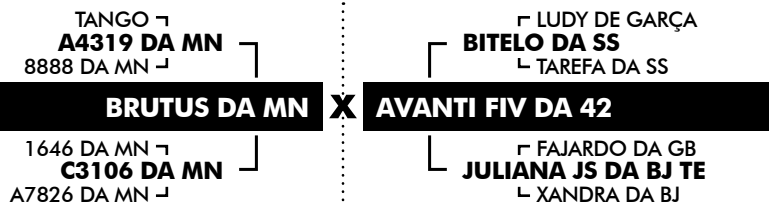
**PESO: 839 KG • CE: 39 CM**

FASES CARACTERÍSTICAS	CRIA		RECRIA		REPRODUÇÃO		CARÇAÇA	
	PD	TMD	PS	GPD	PES	IPP	AOL	EGS
DEP	5,06	3,40	4,95	5,41	-0,11	-22,16	-0,33	-0,01
TOP (POP%)	8,0	11,0	14,0	28,0	64,0	10,0	75,0	62,0

**ÍNDICE DE QUALIFICAÇÃO GENÉTICA (IQG): 0,97 • POP: 17% • SUPERIOR**

COMPRADOR: \_\_\_\_\_ VALOR: \_\_\_\_\_

LOTE **06**  
**nel(42)re**  
**7260 DA 42**  
 RG: CLR 7260 • NASC.: 23/8/2014 • NELORE PO  
 INDIVIDUAL



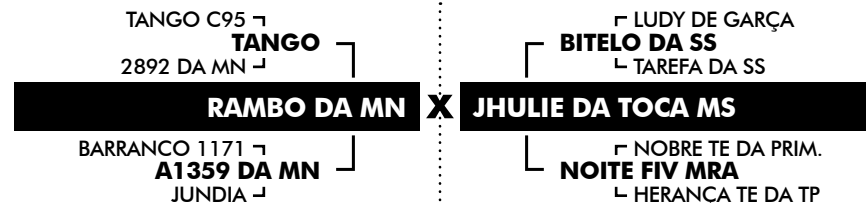
**PESO: 726 KG • CE: 38 CM**

FASES CARACTERÍSTICAS	CRIA		RECRIA		REPRODUÇÃO		CARÇAÇA	
	PD	TMD	PS	GPD	PES	IPP	AOL	EGS
DEP	7,56	4,49	12,06	7,55	0,52	-23,64	0,15	-0,04
TOP (POP%)	2,0	5,0	1,0	21,0	4,0	9,0	37,0	92,0

**ÍNDICE DE QUALIFICAÇÃO GENÉTICA (IQG): 1,87 • POP: 4% • ELITE**

COMPRADOR: \_\_\_\_\_ VALOR: \_\_\_\_\_

LOTE **08**  
**nel(42)re**  
**TUAREG FIV DA 42**  
 RG: CLR 7253 • NASC.: 21/8/2014 • NELORE PO  
 INDIVIDUAL



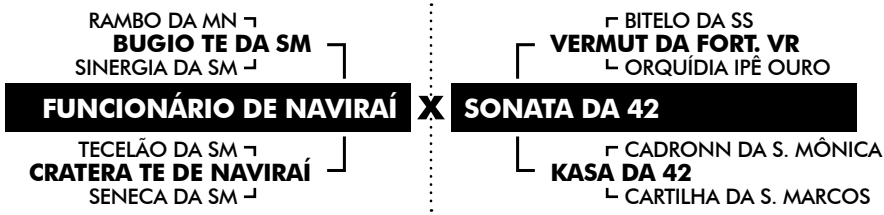
**PESO: 731 KG • CE: 39 CM**

FASES CARACTERÍSTICAS	CRIA		RECRIA		REPRODUÇÃO		CARÇAÇA	
	PD	TMD	PS	GPD	PES	IPP	AOL	EGS
DEP	6,63	7,58	9,13	19,61	0,54	-43,44	-0,11	-0,04
TOP (POP%)	3,0	0,5	3,0	2,0	4,0	1,0	58,0	95,0

**ÍNDICE DE QUALIFICAÇÃO GENÉTICA (IQG): 2,37 • POP: 1% • ELITE**

COMPRADOR: \_\_\_\_\_ VALOR: \_\_\_\_\_

LOTE **09**  
**nel(42)re**  
**7279 DA 42**  
 RG: CLR 7279 • NASC.: 4/9/2014 • NELORE PO  
 INDIVIDUAL



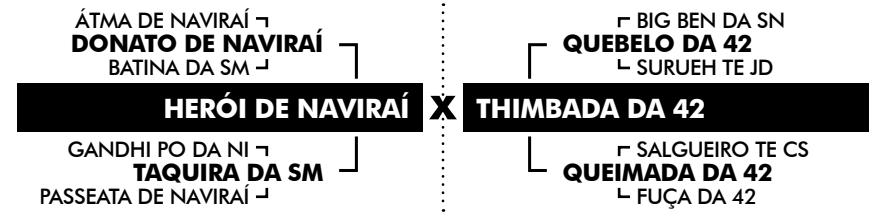
**PESO: 813 KG • CE: 36 CM**

FASES CARACTERÍSTICAS	CRIA		RECRIA		REPRODUÇÃO		CARCAÇA	
	PD	TMD	PS	GPD	PES	IPP	AOL	EGS
DEP	1,91	4,50	2,63	9,38	0,47	-15,70	-1,16	-0,01
TOP (POP%)	28,0	5,0	28,0	16,0	5,0	18,0	99,0	71,0

**ÍNDICE DE QUALIFICAÇÃO GENÉTICA (IQG): 1,09 • POP: 14% • ELITE**

COMPRADOR: \_\_\_\_\_ VALOR: \_\_\_\_\_

LOTE **11**  
**nel(42)re**  
**7332 DA 42**  
 RG: CLR 7332 • NASC.: 1/10/2014 • NELORE PO  
 INDIVIDUAL



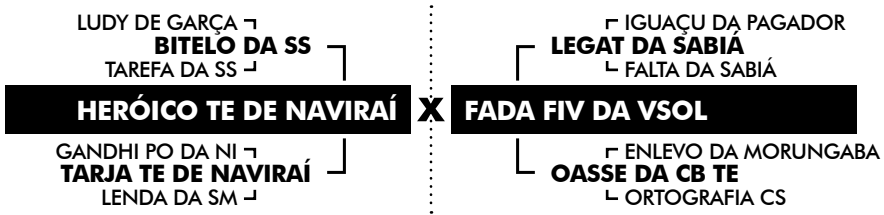
**PESO: 750 KG • CE: 39 CM**

FASES CARACTERÍSTICAS	CRIA		RECRIA		REPRODUÇÃO		CARCAÇA	
	PD	TMD	PS	GPD	PES	IPP	AOL	EGS
DEP	7,40	6,35	8,88	21,90	0,45	-13,49	0,23	0,01
TOP (POP%)	2,0	2,0	3,0	1,0	6,0	21,0	31,0	43,0

**ÍNDICE DE QUALIFICAÇÃO GENÉTICA (IQG): 2,18 • POP: 2% • ELITE**

COMPRADOR: \_\_\_\_\_ VALOR: \_\_\_\_\_

LOTE **10**  
**nel(42)re**  
**EMBAIXADOR 3 FIV DA 42**  
 RG: CLR 7973 • NASC.: 17/2/2015 • NELORE PO  
 INDIVIDUAL



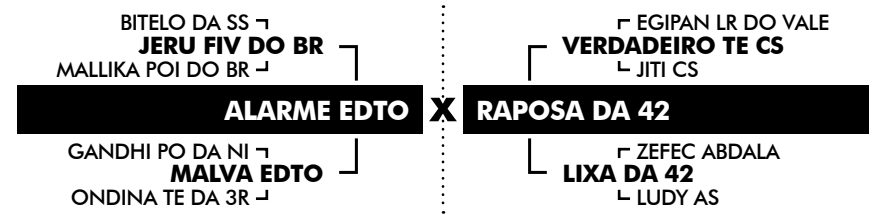
**PESO: 769 KG • CE: 34 CM**

FASES CARACTERÍSTICAS	CRIA		RECRIA		REPRODUÇÃO		CARCAÇA	
	PD	TMD	PS	GPD	PES	IPP	AOL	EGS
DEP	3,64	3,13	4,83	7,42	0,19	-26,19	-0,25	-0,02
TOP (POP%)	15,0	13,0	15,0	21,0	25,0	7,0	69,0	78,0

**ÍNDICE DE QUALIFICAÇÃO GENÉTICA (IQG): 1,08 • POP: 15% • ELITE**

COMPRADOR: \_\_\_\_\_ VALOR: \_\_\_\_\_

LOTE **12**  
**nel(42)re**  
**7658 DA 42**  
 RG: CLR 7658 • NASC.: 6/12/2014 • NELORE PO  
 INDIVIDUAL



**PESO: 713 KG • CE: 34 CM**

FASES CARACTERÍSTICAS	CRIA		RECRIA		REPRODUÇÃO		CARCAÇA	
	PD	TMD	PS	GPD	PES	IPP	AOL	EGS
DEP	6,89	6,46	14,30	38,37	0,31	-19,30	-0,10	-0,01
TOP (POP%)	3,0	1,0	0,5	0,1	14,0	13,0	58,0	59,0

**ÍNDICE DE QUALIFICAÇÃO GENÉTICA (IQG): 2,63 • POP: 0,5% • ELITE**

COMPRADOR: \_\_\_\_\_ VALOR: \_\_\_\_\_

**LOTE 13**  
**nel(42)re**  
**KARPO FIV DA 42**  
 RG: CLR 7666 • NASC.: 7/12/2014 • NELORE PO  
 INDIVIDUAL

TANGO C95 ↴  
**TANGO**  
 2892 DA MN ↵

**RAMBO DA MN**

BARRANCO 1171 ↴  
**A1359 DA MN**  
 JUNDIA ↵

↳ LUDY DE GARÇA  
**BITELO DA SS**  
 ↳ TAREFA DA SS

**BYONDHA FIV DA 42**

↳ LEGAT DA SABIÁ  
**JORDÂNIA XXVII FIV PONTAL**  
 ↳ JORDÂNIA II TE J. GALERA

**PESO: 670 KG • CE: 41 CM**

FASES CARACTERÍSTICAS	CRIA		RECRIA		REPRODUÇÃO		CARÇAÇA	
	PD	TMD	PS	GPD	PES	IPP	AOL	EGS
DEP	5,98	6,23	9,68	19,30	0,55	-34,65	-0,02	-0,04
TOP (POP%)	5,0	2,0	2,0	2,0	3,0	3,0	51,0	92,0

**ÍNDICE DE QUALIFICAÇÃO GENÉTICA (IQG): 2,19 • POP: 2% • ELITE**

COMPRADOR: \_\_\_\_\_ VALOR: \_\_\_\_\_

**LOTE 15**  
**nel(42)re**  
**7200 DA 42**  
 RG: CLR 7200 • NASC.: 11/8/2014 • NELORE PO  
 INDIVIDUAL

ZEFEC ABDALA ↴  
**QUARK DA COLONIAL**  
 BNUVA DA COLONIAL ↵

**TRIUNFO FIV JHV**

RAMBO DA MN ↴  
**OLIMPIADA JHV**  
 CASTANHEIRA DE NAVIRAÍ ↵

↳ RAMBO DA MN  
**BOTE TE DA SM**  
 ↳ SINERGIA DA SM

**BONDINHA DA 42**

↳ GUDY DA LAGOA  
**ROUPA DA 42**  
 ↳ 309/99 PO PERDIZES

**PESO: 660 KG • CE: 36 CM**

FASES CARACTERÍSTICAS	CRIA		RECRIA		REPRODUÇÃO		CARÇAÇA	
	PD	TMD	PS	GPD	PES	IPP	AOL	EGS
DEP	6,73	5,41	13,58	14,72	0,34	-38,54	0,92	0,01
TOP (POP%)	3,0	3,0	0,5	6,0	12,0	2,0	3,0	42,0

**ÍNDICE DE QUALIFICAÇÃO GENÉTICA (IQG): 2,26 • POP: 2% • ELITE**

COMPRADOR: \_\_\_\_\_ VALOR: \_\_\_\_\_

**LOTE 14**  
**nel(42)re**  
**ENUD FIV DA 42**  
 RG: CLR 7134 • NASC.: 3/6/2014 • NELORE PO  
 INDIVIDUAL

ESCANDINAVO DO BR ↴  
**JANAJUR DO ARROIO**  
 ORLADURA DA AM ↵

**AMAVHADI DO ARROIO**

JANGUEDO DO ARROIO ↴  
**RAVANA DO ARROIO**  
 ACOLHIDA DA FR ↵

↳ MYKE DA COLONIAL  
**RANCHI IPÊ OURO**  
 ↳ OPALA IPÊ OURO

**JAVINA DA FLORESTA**

↳ MARAJÁ DA FLORESTA  
**RAVINA DA FLORESTA**  
 ↳ LADRA DA FLORESTA

**PESO: 735 KG • CE: 37 CM**

COMPRADOR: \_\_\_\_\_ VALOR: \_\_\_\_\_

**LOTE 16**  
**nel(42)re**  
**7227 DA 42**  
 RG: CLR 7227 • NASC.: 15/8/2014 • NELORE PO  
 INDIVIDUAL

ZEFEC ABDALA ↴  
**QUARK DA COLONIAL**  
 BNUVA DA COLONIAL ↵

**TRIUNFO FIV JHV**

RAMBO DA MN ↴  
**OLIMPIADA JHV**  
 CASTANHEIRA DE NAVIRAÍ ↵

↳ RAMBO DA MN  
**BRADO DA S. MARINA**  
 ↳ XAMANA DA JANDAIA

**BELEZA DA 42**

↳ JANGUEDO DO ARROIO  
**RETRATA DA 42**  
 ↳ JANDRA I DA PET.

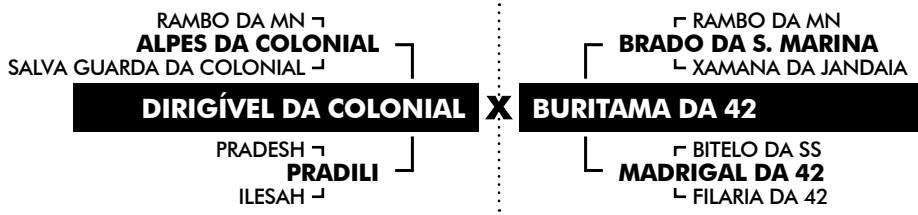
**PESO: 690 KG • CE: 35 CM**

FASES CARACTERÍSTICAS	CRIA		RECRIA		REPRODUÇÃO		CARÇAÇA	
	PD	TMD	PS	GPD	PES	IPP	AOL	EGS
DEP	7,31	6,35	14,62	17,41	0,89	-30,60	0,91	-0,01
TOP (POP%)	2,0	2,0	0,1	4,0	0,1	4,0	3,0	71,0

**ÍNDICE DE QUALIFICAÇÃO GENÉTICA (IQG): 2,70 • POP: 0,5% • ELITE**

COMPRADOR: \_\_\_\_\_ VALOR: \_\_\_\_\_

**LOTE 17**  
**nel(42)re**  
**INDIVIDUAL**  
**7228 DA 42**  
 RG: CLR 7228 • NASC.: 15/8/2014 • NELORE PO



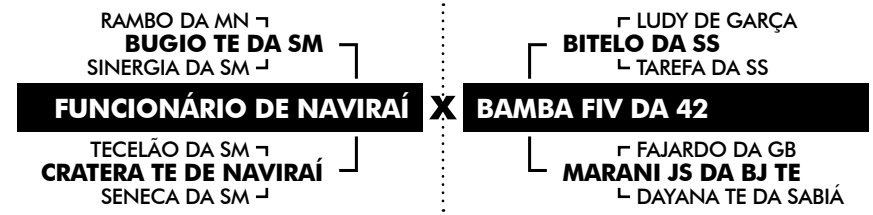
**PESO: 708 KG • CE: 46 CM**

FASES CARACTERÍSTICAS	CRIA		RECRIA		REPRODUÇÃO		CARÇAÇA	
	PD	TMD	PS	GPD	PES	IPP	AOL	EGS
DEP	10,32	7,96	14,25	26,54	1,25	-31,38	2,52	-0,06
TOP (POP%)	0,5	0,5	0,5	0,5	0,1	4,0	0,1	99,0

**ÍNDICE DE QUALIFICAÇÃO GENÉTICA (IQG): 3,50 • POP: 0,1% • ELITE**

COMPRADOR: \_\_\_\_\_ VALOR: \_\_\_\_\_

**LOTE 19**  
**nel(42)re**  
**LOTE DUPLO**  
**ENCORTE FIV DA 42**  
 RG: CLR 7266 • NASC.: 27/8/2014 • NELORE PO



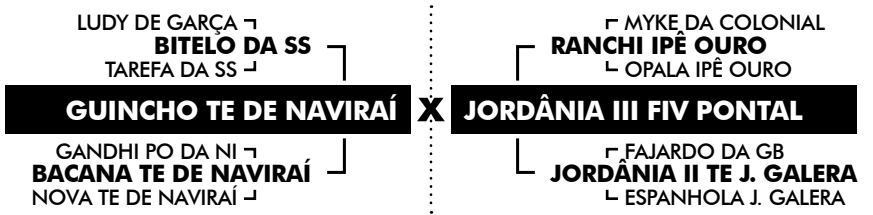
**PESO: 710 KG • CE: 39 CM**

FASES CARACTERÍSTICAS	CRIA		RECRIA		REPRODUÇÃO		CARÇAÇA	
	PD	TMD	PS	GPD	PES	IPP	AOL	EGS
DEP	5,88	7,52	6,67	12,87	0,42	-28,92	-0,73	-0,02
TOP (POP%)	5,0	0,5	8,0	9,0	8,0	5,0	94,0	72,0

**ÍNDICE DE QUALIFICAÇÃO GENÉTICA (IQG): 1,92 • POP: 3% • ELITE**



**LOTE 18**  
**nel(42)re**  
**INDIVIDUAL**  
**EGÍPCIO 3 FIV DA 42**  
 RG: CLR 7395 • NASC.: 29/8/2014 • NELORE PO



**PESO: 916 KG • CE: 39 CM**


FASES CARACTERÍSTICAS	CRIA		RECRIA		REPRODUÇÃO		CARÇAÇA	
	PD	TMD	PS	GPD	PES	IPP	AOL	EGS
DEP	4,78	1,41	4,56	4,81	-0,24	-1,23	0,20	-0,06
TOP (POP%)	9,0	30,0	16,0	30,0	79,0	45,0	33,0	99,0

**ÍNDICE DE QUALIFICAÇÃO GENÉTICA (IQG): 0,55 • POP: 30% • SUPERIOR**

COMPRADOR: \_\_\_\_\_ VALOR: \_\_\_\_\_

**7204 DA 42**

RG: CLR 7204 • NASC.: 11/8/2014 • NELORE PO



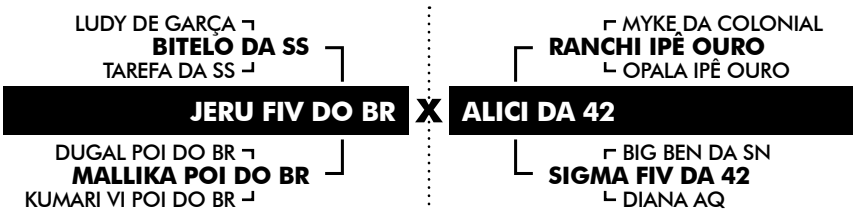
**PESO: 716 KG • CE: 38 CM**

FASES CARACTERÍSTICAS	CRIA		RECRIA		REPRODUÇÃO		CARÇAÇA	
	PD	TMD	PS	GPD	PES	IPP	AOL	EGS
DEP	3,25	5,34	2,41	9,24	0,42	-25,98	-0,83	-0,03
TOP (POP%)	17,0	3,0	30,0	16,0	7,0	7,0	96,0	84,0

**ÍNDICE DE QUALIFICAÇÃO GENÉTICA (IQG): 1,29 • POP: 10% • ELITE**

COMPRADOR: \_\_\_\_\_ VALOR: \_\_\_\_\_

LOTE 20  
**nel(42)re**  
**7196 DA 42**  
 RG: CLR 7196 • NASC.: 9/8/2014 • NELORE PO  
 LOTE DUPLO

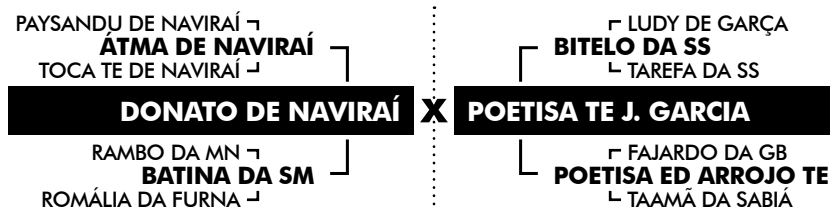


**PESO: 660 KG • CE: 35 CM**

FASES CARACTERÍSTICAS	CRIA		RECRIA		REPRODUÇÃO		CARÇAÇA	
	PD	TMD	PS	GPD	PES	IPP	AOL	EGS
DEP	5,33	3,17	6,95	8,82	-0,48	-12,61	-0,09	-0,04
TOP (POP%)	7,0	12,0	7,0	17,0	95,0	22,0	57,0	92,0

**ÍNDICE DE QUALIFICAÇÃO GENÉTICA (IQG): 0,87 • POP: 20% • SUPERIOR**

LOTE 21  
**nel(42)re**  
**EWONI 3 FIV DA 42**  
 RG: CLR 7302 • NASC.: 25/9/2014 • NELORE PO  
 LOTE DUPLO



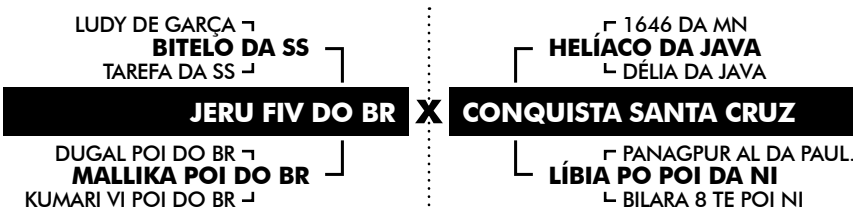
**PESO: 710 KG • CE: 37 CM**

FASES CARACTERÍSTICAS	CRIA		RECRIA		REPRODUÇÃO		CARÇAÇA	
	PD	TMD	PS	GPD	PES	IPP	AOL	EGS
DEP	6,83	5,91	8,90	13,09	0,23	-19,10	-0,08	-0,06
TOP (POP%)	3,0	2,0	3,0	8,0	21,0	13,0	55,0	99,0

**ÍNDICE DE QUALIFICAÇÃO GENÉTICA (IQG): 1,77 • POP: 4% • ELITE**

**7379 DA 42**

RG: CLR 7379 • NASC.: 10/10/2014 • NELORE PO



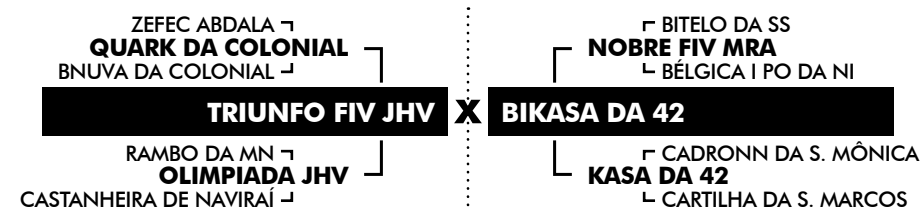
**PESO: 700 KG • CE: 37 CM**

FASES CARACTERÍSTICAS	CRIA		RECRIA		REPRODUÇÃO		CARÇAÇA	
	PD	TMD	PS	GPD	PES	IPP	AOL	EGS
DEP	8,56	4,91	9,24	8,70	0,28	-25,32	0,27	-0,03
TOP (POP%)	1,0	4,0	3,0	17,0	16,0	7,0	28,0	85,0

**ÍNDICE DE QUALIFICAÇÃO GENÉTICA (IQG): 1,78 • POP: 4% • ELITE**

**7325 DA 42**

RG: CLR 7325 • NASC.: 29/9/2014 • NELORE PO



**PESO: 700 KG • CE: 36 CM**

FASES CARACTERÍSTICAS	CRIA		RECRIA		REPRODUÇÃO		CARÇAÇA	
	PD	TMD	PS	GPD	PES	IPP	AOL	EGS
DEP	5,99	4,55	9,71	8,99	0,35	-25,02	0,45	0,01
TOP (POP%)	5,0	5,0	2,0	17,0	12,0	8,0	17,0	33,0

**ÍNDICE DE QUALIFICAÇÃO GENÉTICA (IQG): 1,75 • POP: 5% • ELITE**





# 7198 DA 42

RG: CLR 7198 • NASC.: 11/8/2014 • NELORE PO

RAMBO DA MN ↴  
ALPES DA COLONIAL  
SALVA GUARDA DA COLONIAL ↵

**DIRIGÍVEL DA COLONIAL**

PRADESH ↴  
PRADILI  
ILESABH ↵

▮ BITELO DA SS  
NOBRE FIV MRA  
▮ BÉLGICA I PO DA NI

**ÁSIA DA 42**

▮ SENSOR TE CS  
PACIFICA DA 42  
▮ JUDIA DA 42

**PESO: 710 KG • CE: 39 CM**

FASES CARACTERÍSTICAS	CRIA		RECRIA		REPRODUÇÃO		CARÇAÇA	
	PD	TMD	PS	GPD	PES	IPP	AOL	EGS
DEP	6,70	5,10	9,21	9,74	0,81	-27,15	2,01	-0,05
TOP (POP%)	3,0	4,0	3,0	15,0	0,5	6,0	0,1	96,0

ÍNDICE DE QUALIFICAÇÃO GENÉTICA (IQG): 2,21 • POP: 2% • ELITE



# 7676 DA 42

RG: CLR 7676 • NASC.: 13/12/2014 • NELORE PO

TANGO ↴  
RAMBO DA MN  
A1359 DA MN ↵

**ZAMBO 2 TE J. GALERA**

GANDHI PO DA NI ↴  
NALARA II TE J. GALERA  
JATHINY J. GALERA ↵

▮ VISUAL DA ZEB. VR  
SENSOR TE CS  
▮ GALYA J. DA ÍNDIA

**QUIETISTA DA 42**

▮ ZEFEC ABDALA  
FERROADA DA 42  
▮ AVELA DA FA

**PESO: 684 KG • CE: 36 CM**

FASES CARACTERÍSTICAS	CRIA		RECRIA		REPRODUÇÃO		CARÇAÇA	
	PD	TMD	PS	GPD	PES	IPP	AOL	EGS
DEP	4,53	4,40	4,32	4,52	0,30	-11,96	0,20	-0,02
TOP (POP%)	10,0	6,0	18,0	31,0	15,0	24,0	33,0	74,0

ÍNDICE DE QUALIFICAÇÃO GENÉTICA (IQG): 1,21 • POP: 12% • ELITE

# 7289 DA 42

RG: CLR 7289 • NASC.: 12/9/2014 • NELORE PO

RAMBO DA MN ↴  
ALPES DA COLONIAL  
SALVA GUARDA DA COLONIAL ↵

**DIRIGÍVEL DA COLONIAL**

PRADESH ↴  
PRADILI  
ILESABH ↵

▮ RANCHI IPÊ OURO  
EDITAL JY  
▮ FAJAHAN 660 POI JY

**UNBRITA DA 42**

▮ LEGAT DA SABIÁ  
TRUFA FIV DA 42  
▮ FELICIDADE DA 42

**PESO: 662 KG • CE: 35 CM**

FASES CARACTERÍSTICAS	CRIA		RECRIA		REPRODUÇÃO		CARÇAÇA	
	PD	TMD	PS	GPD	PES	IPP	AOL	EGS
DEP	3,80	3,84	2,92	4,13	0,37	-28,49	1,59	-0,07
TOP (POP%)	14,0	8,0	26,0	32,0	10,0	5,0	0,1	99,0

ÍNDICE DE QUALIFICAÇÃO GENÉTICA (IQG): 1,30 • POP: 10% • ELITE

# 7437 DA 42

RG: CLR 7437 • NASC.: 18/10/2014 • NELORE PO

TANGO ↴  
RAMBO DA MN  
A1359 DA MN ↵

**ZAMBO 2 TE J. GALERA**

GANDHI PO DA NI ↴  
NALARA II TE J. GALERA  
JATHINY J. GALERA ↵

▮ NOBRE TE DA PRIM.  
BVLGARI TE DA SABIÁ  
▮ CATIVA DA SABIÁ

**FYBRA 2 DO GUERREIRO**

▮ PANAGPUR AL DA PAUL.  
LÍBIA PO POI DA NI  
▮ BILARA 8 TE POI NI

**PESO: 667 KG • CE: 41 CM**

FASES CARACTERÍSTICAS	CRIA		RECRIA		REPRODUÇÃO		CARÇAÇA	
	PD	TMD	PS	GPD	PES	IPP	AOL	EGS
DEP	5,38	3,48	3,93	0,07	0,12	-25,65	0,42	-0,01
TOP (POP%)	7,0	10,0	20,0	48,0	34,0	7,0	19,0	65,0

ÍNDICE DE QUALIFICAÇÃO GENÉTICA (IQG): 1,06 • POP: 15% • ELITE



# BALDECK FIV DA 42

RG: CLR 7237 • NASC.: 18/8/2014 • NELORE PO

PAYSANDU DE NAVIRAÍ ↴  
**ATMA DE NAVIRAÍ**  
 TOCA TE DE NAVIRAÍ ↴

**DONATO DE NAVIRAÍ**

RAMBO DA MN ↴  
**BATINA DA SM**  
 ROMÁLIA DA FURNA ↴

↴ BARRANCO 1171  
**1646 DA MN**  
 ↴ HIALITA LAMU

**BETNA FIV DA 42**

↴ BIG BEN DA SN  
**JAVANESA TE GUADALUPE**  
 ↴ ESSÊNCIA TE GUADALUPE

**PESO: 746 KG • CE: 42 CM**

FASES CARACTERÍSTICAS	CRIA		RECRIA		REPRODUÇÃO		CARÇAÇA	
	PD	TMD	PS	GPD	PES	IPP	AOL	EGS
DEP	7,37	5,81	8,99	12,58	0,25	-26,84	0,47	-0,04
TOP (POP%)	2,0	2,0	3,0	9,0	19,0	6,0	16,0	93,0

**ÍNDICE DE QUALIFICAÇÃO GENÉTICA (IQG): 1,91 • POP: 3% • ELITE**

# 7153 DA 42

RG: CLR 7153 • NASC.: 28/7/2014 • NELORE PO

RAMBO DA MN ↴  
**BUGIO TE DA SM**  
 SINERGIA DA SM ↴

**FILOSÓFICO DE NAVIRAÍ**

GANDHI PO DA NI ↴  
**VARIAÇÃO DA SM**  
 RONDÔNIA DA SM ↴

↴ PANAGPUR AL DA PAUL.  
**ENLEVO DA MORUNGABA**  
 ↴ VEDETE DA MORUNGABA

**PAVUNA 5 FIV VISUAL**

↴ GANHOSO  
**PAVUNA DA VISUAL TE**  
 ↴ ACAPORA TE DA CAPARAO

**PESO: 716 KG • CE: 39 CM**

FASES CARACTERÍSTICAS	CRIA		RECRIA		REPRODUÇÃO		CARÇAÇA	
	PD	TMD	PS	GPD	PES	IPP	AOL	EGS
DEP	1,69	0,69	0,53	5,07	0,78	-16,00	-0,73	0,04
TOP (POP%)	30,0	39,0	44,0	29,0	0,5	17,0	94,0	10,0

**ÍNDICE DE QUALIFICAÇÃO GENÉTICA (IQG): 0,73 • POP: 24% • SUPERIOR**

COMPRADOR: \_\_\_\_\_ VALOR: \_\_\_\_\_

# NELORE LEILÃO REPRODUTORES CAPITAL

BATERIA 001



# 7280 DA 42

RG: CLR 7280 • NASC.: 4/9/2014 • NELORE PO

RAMBO DA MN ↴  
**BUGIO TE DA SM**  
 SINERGIA DA SM ↴

**FILOSÓFICO DE NAVIRAÍ**

GANDHI PO DA NI ↴  
**VARIAÇÃO DA SM**  
 RONDÔNIA DA SM ↴

↴ LUDY DE GARÇA  
**BITELO DA SS**  
 ↴ TAREFA DA SS

**ULTRA FIV DA 42**

↴ FAJARDO DA GB  
**APYA I DA PET.**  
 ↴ DEGANÁ DA PET.

**PESO: 722 KG • CE: 37 CM**

FASES CARACTERÍSTICAS	CRIA		RECRIA		REPRODUÇÃO		CARÇAÇA	
	PD	TMD	PS	GPD	PES	IPP	AOL	EGS
DEP	4,17	4,46	2,92	10,25	0,60	-20,51	-0,97	0,04
TOP (POP%)	12,0	6,0	26,0	14,0	2,0	12,0	98,0	9,0

**ÍNDICE DE QUALIFICAÇÃO GENÉTICA (IQG): 1,36 • POP: 9% • ELITE**

COMPRADOR: \_\_\_\_\_ VALOR: \_\_\_\_\_

BATERIA 001

CÍCERO ANTÔNIO DE SOUZA - NELORE 42

LOTE 26

nel(42)re

LOTE DUPLO

**SEIKO FIV DA 42**

RG: CLR 7392 • NASC.: 23/8/2014 • NELORE PO

TANGO ↴  
**RAMBO DA MN**  
A1359 DA MN ↴**BUGIO TE DA SM**FAJARDO DA GB ↴  
**SINERGIA DA SM**  
MINA DA SM ↴PAYSANDU DE NAVIRAÍ ↴  
**BASCO DA SM**  
TAQUIRA DA SM ↴**JUMA 1 TE MAFRA**BITELO DA SS ↴  
**URCA FIV CABAÇAL**  
FADA DA CÁPARAÓ ↴**PESO: 715 KG • CE: 38 CM**

FASES CARACTERÍSTICAS	CRIA		RECRIA		REPRODUÇÃO		CARÇAÇA	
	PD	TMD	PS	GPD	PES	IPP	AOL	EGS
DEP	5,64	3,30	5,41	8,54	0,48	-28,91	-0,25	0,02
TOP (POP%)	6,0	12,0	12,0	18,0	5,0	5,0	69,0	22,0

**ÍNDICE DE QUALIFICAÇÃO GENÉTICA (IQG): 1,42 • POP: 8% • ELITE**

BATERIA 001

CÍCERO ANTÔNIO DE SOUZA - NELORE 42

LOTE 27

nel(42)re

LOTE DUPLO

**7244 DA 42**

RG: CLR 7244 • NASC.: 19/8/2014 • NELORE PO

YOGI ↴  
**ESCANDINAVO DO BR**  
ZAPATILHA DO BR ↴**JANA JUR DO ARROIO**AHDUMATHY POI DO BR ↴  
**ORLADURA DA AM**  
LÁBIA ↴LUDY DE GARÇA ↴  
**BITELO DA SS**  
TAREFA DA SS ↴**JUMA VI FIV DA RIBALTA**FAJARDO DA GB ↴  
**JUMANA DA RIBALTA**  
TAPIOÇA DA RIBALTA ↴**PESO: 690 KG • CE: 37 CM**

FASES CARACTERÍSTICAS	CRIA		RECRIA		REPRODUÇÃO		CARÇAÇA	
	PD	TMD	PS	GPD	PES	IPP	AOL	EGS
DEP	0,39	1,70	0,99	1,71	-0,07	-6,96	-0,58	-0,03
TOP (POP%)	44,0	26,0	40,0	42,0	59,0	33,0	88,0	89,0

**ÍNDICE DE QUALIFICAÇÃO GENÉTICA (IQG): 0,24 • POP: 41% • SUPERIOR**

**7358 DA 42**

RG: CLR 7358 • NASC.: 7/10/2014 • NELORE PO

LUDY DE GARÇA ↴  
**BITELO DA SS**  
TAREFA DA SS ↴**NOBRE FIV MRA**RANCHI IPÊ OURO ↴  
**BÉLGICA I PO DA NI**  
BÉLGICA POI DA NI ↴GANGAYAH DO BR ↴  
**INCA POI DA 3 COX.**  
EGIPCIANA POI DA 3 COX. ↴**RAIANA DA 42**1646 DA MN ↴  
**ALUETA I DA PET.**  
MAYIA DA PET. ↴**PESO: 717 KG • CE: 38 CM**

FASES CARACTERÍSTICAS	CRIA		RECRIA		REPRODUÇÃO		CARÇAÇA	
	PD	TMD	PS	GPD	PES	IPP	AOL	EGS
DEP	7,09	4,89	9,17	7,34	0,15	-11,52	0,08	-0,01
TOP (POP%)	3,0	4,0	3,0	21,0	29,0	24,0	42,0	71,0

**ÍNDICE DE QUALIFICAÇÃO GENÉTICA (IQG): 1,54 • POP: 7% • ELITE**

COMPRADOR: \_\_\_\_\_ VALOR: \_\_\_\_\_

**7376 DA 42**

RG: CLR 7376 • NASC.: 10/10/2014 • NELORE PO

PAYSANDU DE NAVIRAÍ ↴  
**BASCO DA SM**  
TAQUIRA DA SM ↴**RIMA FIV CORSOCK**JERU FIV DO BR ↴  
**EVANI TE S. NILZA**  
J.E.N. AÇUNCENA ↴NOBRE TE DA PRIM.  
**LABRAK TE DA SABIÁ**  
EUFORIA DA SABIÁ ↴**ARUMA DA 42**GALANTE DO PARANÁ ↴  
**RUMA DA 42**  
DEDUÇÃO DA SV ↴**PESO: 700 KG • CE: 36 CM**

FASES CARACTERÍSTICAS	CRIA		RECRIA		REPRODUÇÃO		CARÇAÇA	
	PD	TMD	PS	GPD	PES	IPP	AOL	EGS
DEP	5,25	2,44	7,39	14,39	-0,12	-13,34	0,58	-0,00
TOP (POP%)	7,0	18,0	6,0	6,0	66,0	21,0	11,0	57,0

**ÍNDICE DE QUALIFICAÇÃO GENÉTICA (IQG): 1,20 • POP: 12% • ELITE**

COMPRADOR: \_\_\_\_\_ VALOR: \_\_\_\_\_

BATERIA 001

CÍCERO ANTÔNIO DE SOUZA - NELORE 42

LOTE 28

nel(42)re

**7225 DA 42**

RG: CLR 7225 • NASC.: 15/8/2014 • NELORE PO

LOTE DUPLO

RAMBO DA MN ↴  
BUGIO TE DA SM  
SINERGIA DA SM ↴

**FILOSÓFICO DE NAVIRAÍ**

GANDHI PO DA NI ↴  
VARIAÇÃO DA SM  
RONDÔNIA DA SM ↴

**PESO: 660 KG • CE: 40 CM**

BITELO DA SS  
JERU FIV DO BR  
MALLIKA POI DO BR

**ARIETRA DA 42**

AVENTO MATA VELHA  
DORITA DA CRIST.  
SERENA DA CRIST.

FASES CARACTERÍSTICAS	CRIA		RECRIA		REPRODUÇÃO		CARCAÇA	
	PD	TMD	PS	GPD	PES	IPP	AOL	EGS
DEP	0,44	0,69	-1,82	-0,18	0,15	-10,65	-1,34	0,04
TOP (POP%)	43,0	39,0	64,0	50,0	29,0	26,0	99,0	10,0

**ÍNDICE DE QUALIFICAÇÃO GENÉTICA (IQG): 0,07 • POP: 48% • SUPERIOR**

**7282 DA 42**

RG: CLR 7282 • NASC.: 6/9/2014 • NELORE PO

RAMBO DA MN ↴  
BUGIO TE DA SM  
SINERGIA DA SM ↴

**FUNCIONÁRIO DE NAVIRAÍ**

TECELÃO DA SM ↴  
CRATERA TE DE NAVIRAÍ  
SENECA DA SM ↴

**PESO: 668 KG • CE: 39 CM**

LUDY DE GARÇA  
BITELO DA SS  
TAREFA DA SS

**KEEN DA 42**

PAKAR POI OT  
KHANJI AS  
HALESIA AS

FASES CARACTERÍSTICAS	CRIA		RECRIA		REPRODUÇÃO		CARCAÇA	
	PD	TMD	PS	GPD	PES	IPP	AOL	EGS
DEP	0,70	4,53	1,02	3,44	0,29	-20,30	-1,31	-0,02
TOP (POP%)	41,0	5,0	40,0	35,0	16,0	12,0	99,0	82,0

**ÍNDICE DE QUALIFICAÇÃO GENÉTICA (IQG): 0,77 • POP: 23% • SUPERIOR**

COMPRADOR: \_\_\_\_\_ VALOR: \_\_\_\_\_

BATERIA 001

CÍCERO ANTÔNIO DE SOUZA - NELORE 42

LOTE 29

nel(42)re

**TENENTE FIV DA 42**

RG: CLR 7299 • NASC.: 22/9/2014 • NELORE PO

LOTE TRIPLO

MAIA DA SM x LARA TE DE NAVIRAÍ ↴  
PAYSANDU DE NAVIRAÍ ↴

**BASCO DA SM**

TAQUIRA DA SM ↴

GANDHI PO DA NI x PASSEATA DE NAVIRAÍ ↴

**PESO: 702 KG • CE: 34 CM**

LUDY DE GARÇA x TAREFA DA SS  
BITELO DA SS

**URADA FIV DA 42**

PRADA TE DA SABIÁ

BIG BEN DA SN x EUFORIA DA SABIÁ

FASES CARACTERÍSTICAS	CRIA		RECRIA		REPRODUÇÃO		CARCAÇA	
	PD	TMD	PS	GPD	PES	IPP	AOL	EGS
DEP	7,10	1,01	3,94	-1,24	0,10	-25,44	0,47	-0,01
TOP (POP%)	3,0	35,0	20,0	54,0	36,0	7,0	16,0	59,0

**ÍNDICE DE QUALIFICAÇÃO GENÉTICA (IQG): 0,83 • POP: 21% • SUPERIOR**

**LENON FIV DA 42**

RG: CLR 7490 • NASC.: 24/11/2014 • NELORE PO

MAIA DA SM x LARA TE DE NAVIRAÍ ↴  
PAYSANDU DE NAVIRAÍ ↴

**BASCO DA SM**

TAQUIRA DA SM ↴

GANDHI PO DA NI x PASSEATA DE NAVIRAÍ ↴

**PESO: 730 KG • CE: 36 CM**

1646 DA MN x DÉLIA DA JAVA  
HELÍACO DA JAVA

**ELEGANCE 9 DA PARAGUAÇU**

ELEGANCE V TE UNIMAR

BIG BEN DA SN x ESSÊNCIA TE GUADALUPE

FASES CARACTERÍSTICAS	CRIA		RECRIA		REPRODUÇÃO		CARCAÇA	
	PD	TMD	PS	GPD	PES	IPP	AOL	EGS
DEP	6,76	0,61	3,67	-0,17	0,23	-35,51	0,96	-0,02
TOP (POP%)	3,0	40,0	21,0	49,0	22,0	2,0	3,0	79,0

**ÍNDICE DE QUALIFICAÇÃO GENÉTICA (IQG): 0,94 • POP: 18% • SUPERIOR**

**EMOOK 2 FIV DA 42**

RG: CLR 7179 • NASC.: 7/8/2014 • NELORE PO

MAIA DA SM x LARA TE DE NAVIRAÍ ↴  
PAYSANDU DE NAVIRAÍ ↴

**BASCO DA SM**

TAQUIRA DA SM ↴

GANDHI PO DA NI x PASSEATA DE NAVIRAÍ ↴

**PESO: 720 KG • CE: 36 CM**

NOBRE TE DA PRIM. x CATIVA DA SABIÁ  
BVLGARI TE DA SABIÁ

**GEMA FIV CIAV**

GEMA DA MUNDIAL

PANAGPUR AL DA PAUL. x ITALIANA DA MUNDIAL

FASES CARACTERÍSTICAS	CRIA		RECRIA		REPRODUÇÃO		CARCAÇA	
	PD	TMD	PS	GPD	PES	IPP	AOL	EGS
DEP	6,28	0,76	3,72	2,72	0,07	-29,36	0,72	-0,01
TOP (POP%)	4,0	38,0	21,0	38,0	41,0	5,0	7,0	71,0

**ÍNDICE DE QUALIFICAÇÃO GENÉTICA (IQG): 0,86 • POP: 20% • SUPERIOR**

COMPRADOR: \_\_\_\_\_ VALOR: \_\_\_\_\_

BATERIA 002

CÍCERO ANTÔNIO DE SOUZA - NELORE 42

LOTE 30

nel(42)re

**7355 DA 42**

RG: CLR 7355 • NASC.: 7/10/2014 • NELORE PO

LOTE DUPLO

RAMBO DA MN ↴  
**ENCARTE DS**  
BALTA DS ↴**BAÚ DS**ABIOTO ↴  
**XARA DS**  
MOEDA DS ↴PANAGPUR AL DA PAUL.  
**ENLEVO DA MORUNGABA**  
VEDETE DA MORUNGABA**TRENA FIV DA 42**BIG BEN DA SN  
**NORMANDIA TE J. GALERA**  
ESPAÑHOLA J. GALERA**PESO: 763 KG • CE: 38 CM**

FASES CARACTERÍSTICAS	CRIA		RECRIA		REPRODUÇÃO		CARCAÇA	
	PD	TMD	PS	GPD	PES	IPP	AOL	EGS
DEP	5,54	2,34	11,29	27,30	0,90	-21,47	-0,28	-0,03
TOP (POP%)	6,0	19,0	1,0	0,5	0,1	11,0	71,0	88,0

**ÍNDICE DE QUALIFICAÇÃO GENÉTICA (IQG): 2,04 • POP: 3% • ELITE**

BATERIA 002

CÍCERO ANTÔNIO DE SOUZA - NELORE 42

LOTE 31

nel(42)re

**EGÍPCIO 4 FIV DA 42**

RG: CLR 7396 • NASC.: 29/8/2014 • NELORE PO

LOTE DUPLO

LUDY DE GARÇA ↴  
**BITELO DA SS**  
TAREFA DA SS ↴**GUINCHO TE DE NAVIRAÍ**GANDHI PO DA NI ↴  
**BACANA TE DE NAVIRAÍ**  
NOVA TE DE NAVIRAÍ ↴MYKE DA COLONIAL  
**RANCHI IPÊ OURO**  
OPALA IPÊ OURO**JORDÂNIA III FIV PONTAL**FAJARDO DA GB  
**JORDÂNIA II TE J. GALERA**  
ESPAÑHOLA J. GALERA**PESO: 675 KG • CE: 35 CM**

FASES CARACTERÍSTICAS	CRIA		RECRIA		REPRODUÇÃO		CARCAÇA	
	PD	TMD	PS	GPD	PES	IPP	AOL	EGS
DEP	4,78	1,41	4,56	4,81	-0,24	-1,23	0,20	-0,06
TOP (POP%)	9,0	30,0	16,0	30,0	79,0	45,0	33,0	99,0

**ÍNDICE DE QUALIFICAÇÃO GENÉTICA (IQG): 0,55 • POP: 30% • SUPERIOR**

**MODELO FIV DA 42**

RG: CLR 7468 • NASC.: 29/9/2014 • NELORE PO

GIM DE GARÇA ↴  
**LUDY DE GARÇA**  
HOMESSA DE GARÇA ↴**BITELO DA SS**CORINGA DA BALUARTE ↴  
**TAREFA DA SS**  
PERFÍDIA DA SS ↴FAJARDO DA GB  
**BIG BEN DA SN**  
COMPORTA DA SN**GRIFE DO COLORADO**BYLGARI TE DA SABIÁ  
**GRIFE FIV ÁGUA DOCE**  
ECLUSA TE ÁGUA DOCE**PESO: 740 KG • CE: 36 CM**

FASES CARACTERÍSTICAS	CRIA		RECRIA		REPRODUÇÃO		CARCAÇA	
	PD	TMD	PS	GPD	PES	IPP	AOL	EGS
DEP	7,39	5,52	7,75	12,32	-0,06	-14,90	0,13	-0,02
TOP (POP%)	2,0	3,0	5,0	10,0	57,0	19,0	39,0	77,0

**ÍNDICE DE QUALIFICAÇÃO GENÉTICA (IQG): 1,58 • POP: 6% • ELITE**

COMPRADOR: \_\_\_\_\_ VALOR: \_\_\_\_\_

**PRADO FIV DA 42**

RG: CLR 7257 • NASC.: 22/8/2014 • NELORE PO

TANGO C95 ↴  
**TANGO**  
2892 DA MN ↴**RAMBO DA MN**BARRANCO 1171 ↴  
**A1359 DA MN**  
JUNDIA ↴LUDY DE GARÇA  
**BITELO DA SS**  
TAREFA DA SS**ARIANA DA MUNDIAL**1646 DA MN  
**DORIANA DA NOHO**  
ZARPA DA MV**PESO: 700 KG • CE: 40 CM**

FASES CARACTERÍSTICAS	CRIA		RECRIA		REPRODUÇÃO		CARCAÇA	
	PD	TMD	PS	GPD	PES	IPP	AOL	EGS
DEP	5,70	6,76	10,22	21,49	0,64	-35,77	-0,13	-0,01
TOP (POP%)	6,0	1,0	2,0	2,0	2,0	2,0	60,0	68,0

**ÍNDICE DE QUALIFICAÇÃO GENÉTICA (IQG): 2,36 • POP: 1% • ELITE**

COMPRADOR: \_\_\_\_\_ VALOR: \_\_\_\_\_

BATERIA 002

CÍCERO ANTÔNIO DE SOUZA - NELORE 42

LOTE 32

nel(42)re

**7288 DA 42**

RG: CLR 7288 • NASC.: 12/9/2014 • NELORE PO

LOTE DUPLO

LUDY DE GARÇA ↗

**BITELO DA SS**

TAREFA DA SS ↘

**NASIK FIV PERBONI**

GANDHI PO DA NI ↗

**LACUNA TE KUBERA**

HADÉLIA NF DA ELD. ↘

IDÍLIO DA YB

**FAJARDO DA GB**

BAILARINA DA GB

**LEVINA DA 42**

BHÁJOL POI DA ZEB. VR

**LAPADA AS**

BAIANA AS

**PESO: 718 KG • CE: 38 CM**

FASES CARACTERÍSTICAS	CRIA		RECRIA		REPRODUÇÃO		CARÇAÇA	
	PD	TMD	PS	GPD	PES	IPP	AOL	EGS
DEP	7,39	5,73	5,63	6,03	0,01	-1,71	0,56	0,00
TOP (POP%)	2,0	2,0	12,0	25,0	48,0	44,0	12,0	45,0
ÍNDICE DE QUALIFICAÇÃO GENÉTICA (IQG): 1,42 • POP: 8% • ELITE								

BATERIA 002

CÍCERO ANTÔNIO DE SOUZA - NELORE 42

LOTE 33

nel(42)re

**RADAN FIV BULA**

RG: BULA 413 • NASC.: 27/1/2015 • NELORE PO

LOTE DUPLO

1646 DA MN ↗

**GANDHI PO DA NI**

GARUDA POI DA NI ↘

**JHELUM FIV IPÊ OURO**

PANAGPUR AL DA PAUL. ↗

**ABS DECLINATÓRIA**

SULFURINA J5 ↘

BITELO DA SS

**JERU FIV DO BR**

MALLIKA POI DO BR

**EVANI TE S. NILZA**

LEMAC TE FUNAGRO

**J.E.N. AÇUNCENA**

GANZA TE FUNAGRO

**PESO: 735 KG • CE: 36 CM**

FASES CARACTERÍSTICAS	CRIA		RECRIA		REPRODUÇÃO		CARÇAÇA	
	PD	TMD	PS	GPD	PES	IPP	AOL	EGS
DEP	7,35	3,69	11,15	11,43	-0,04	-19,89	0,47	0,02
TOP (POP%)	2,0	9,0	1,0	11,0	54,0	12,0	16,0	21,0
ÍNDICE DE QUALIFICAÇÃO GENÉTICA (IQG): 1,61 • POP: 6% • ELITE								

**MARONY 4 FIV DA 42**

RG: CLR 7310 • NASC.: 25/9/2014 • NELORE PO

MAIA DA SM ↗

**PAYSANDU DE NAVIRAÍ**

LARA TE DE NAVIRAÍ ↘

**BASCO DA SM**

GANDHI PO DA NI ↗

**TAQUIRA DA SM**

PASSEATA DE NAVIRAÍ ↘

LUDY DE GARÇA

**BITELO DA SS**

TAREFA DA SS

**BAHAMAS FIV DA 42**

RANCHI IPÊ OURO

**MAHARASH II TE J. GALERA**

ITÁLIA IV TE J. GALERA

**PESO: 692 KG • CE: 37 CM**

FASES CARACTERÍSTICAS	CRIA		RECRIA		REPRODUÇÃO		CARÇAÇA	
	PD	TMD	PS	GPD	PES	IPP	AOL	EGS
DEP	6,36	1,39	2,48	-3,28	0,09	-25,34	0,20	-0,02
TOP (POP%)	4,0	30,0	29,0	62,0	38,0	7,0	33,0	76,0
ÍNDICE DE QUALIFICAÇÃO GENÉTICA (IQG): 0,69 • POP: 25% • SUPERIOR								

COMPRADOR: \_\_\_\_\_ VALOR: \_\_\_\_\_

**7653 DA 42**

RG: CLR 7653 • NASC.: 6/12/2014 • NELORE PO

PAYSANDU DE NAVIRAÍ ↗

**BASCO DA SM**

TAQUIRA DA SM ↘

**RIMA FIV CORSOCK**

JERU FIV DO BR ↗

**EVANI TE S. NILZA**

J.E.N. AÇUNCENA ↘

BIG BEN DA SN

**QUEBELO DA 42**

SURUEH TE JD

**THIROLESA DA 42**

TATCHER DA SABIÁ

**GÔNDOLA MRA**

PERFÍDIA DA SS

**PESO: 646 KG • CE: 34 CM**

FASES CARACTERÍSTICAS	CRIA		RECRIA		REPRODUÇÃO		CARÇAÇA	
	PD	TMD	PS	GPD	PES	IPP	AOL	EGS
DEP	7,44	3,01	7,53	16,74	0,61	-15,52	0,68	0,01
TOP (POP%)	2,0	14,0	6,0	4,0	2,0	18,0	8,0	39,0
ÍNDICE DE QUALIFICAÇÃO GENÉTICA (IQG): 1,80 • POP: 4% • ELITE								

COMPRADOR: \_\_\_\_\_ VALOR: \_\_\_\_\_

BATERIA 002

CÍCERO ANTÔNIO DE SOUZA - NELORE 42

LOTE 34

nel(42)re

**7347 DA 42**

RG: CLR 7347 • NASC.: 6/10/2014 • NELORE PO

LOTE DUPLO

BARRANCO 1171 ↗  
**1646 DA MN**  
HIALITA LAMU ↘

**FRIXO FIV ABT**

FAJARDO DA GB ↗  
**JORDÂNIA I TE J. GALERA**  
ESPANHOLA J. GALERA ↘

↖ BITELO DA SS  
**BAJUR FLORESTA**  
↖ OUSADA FLORESTA

**TÁBATA DA 42**

↖ LUDY DE GARÇA  
**ALTEZA**  
↖ HAVANA DA AA

**PESO: 667 KG • CE: 34 CM**

**ENUD 2 FIV DA 42**

RG: CLR 7393 • NASC.: 23/8/2014 • NELORE PO

ESCANDINAVO DO BR ↗  
**JANAJUR DO ARROIO**  
ORLADURA DA AM ↘

**AMAVHADI DO ARROIO**

JANGUEDO DO ARROIO ↗  
**RAVANA DO ARROIO**  
ACOLHIDA DA FR ↘

↖ MYKE DA COLONIAL  
**RANCHI IPÊ OURO**  
↖ OPALA IPÊ OURO

**JAVINA DA FLORESTA**

↖ MARAJÁ DA FLORESTA  
**RAVINA DA FLORESTA**  
↖ LADRA DA FLORESTA

**PESO: 690 KG • CE: 38 CM**

FASES	CRIA		RECRIA		REPRODUÇÃO		CARCAÇA	
CARACTERÍSTICAS	PD	TMD	PS	GPD	PES	IPP	AOL	EGS
DEP	5,77	4,56	8,43	14,51	0,22	-11,90	0,25	0,00
TOP (POP%)	5,0	5,0	4,0	6,0	23,0	24,0	30,0	49,0
<b>ÍNDICE DE QUALIFICAÇÃO GENÉTICA (IQG): 1,62 • POP: 6% • ELITE</b>								

COMPRADOR: \_\_\_\_\_ VALOR: \_\_\_\_\_

# NELORE

LEILÃO REPRODUTORES

# CAPITAL



**LOTE 35 AO 68**

**LOTES INDIVIDUAIS:  
LOTE 35 AO 51**

**LOTES DUPLOS:  
LOTE 52 AO 58**

**BATERIAS:  
LOTE 59 AO 68**

LOTE 35



INDIVIDUAL

**VILÃO FIV GC DA SL**

RG: GSC 4437 • NASC.: 18/11/2014 • NELORE PO

RAMBO DA MN ↴  
**BUGIO TE DA SM**  
SINERGIA DA SM ↴**FUNCIONÁRIO DE NAVIRAÍ**TECELÃO DA SM ↴  
**CRATERA TE DE NAVIRAÍ**  
SENECA DA SM ↴1646 DA MN  
**NOBRE TE DA PRIM.**  
ENTREVISTA DA PRIM.**HATY 6 TE PORTO SEGURO**FAJARDO DA GB  
**DIVA TE PORTO SEGURO**  
ESPAÑHOLA J. GALERA**PESO: 775 KG • CE: 37 CM**

FASES CARACTERÍSTICAS	CRIA		RECRIA		REPRODUÇÃO		CARCAÇA	
	PD	TMD	PS	GPD	IPP	PES	AOL	EGS
DEP	4,07	5,50	6,33	15,28	-39,00	0,34	-0,12	-0,02
TOP (POP%)	12	3	9	5	2	12	59	76

**ÍNDICE DE QUALIFICAÇÃO GENÉTICA (IQG): 1,74 • POP: 5% • ELITE**

COMPRADOR: \_\_\_\_\_ VALOR: \_\_\_\_\_

LOTE 37



INDIVIDUAL

**VALOR GC DA SL**

RG: GSC 4073 • NASC.: 10/7/2014 • NELORE PO

GANDHI PO DA NI ↴  
**JANGO DA MATINHA**  
HANTI DA MATINHA ↴**NEHRU DA MATINHA**C2569 DA MN (JAMANTA) ↴  
**LOUVEIRA DA MATINHA**  
HAMIRA DA MATINHA ↴ILUSTRE NF DA ELD.  
**GIGANTE GC DA SL**  
OGATY POI DA MV**PROVÍNCIA GC DA SL**CHIVA DA NEL.  
**GIKA GC DA SL**  
AMETISTA**PESO: 700 KG • CE: 38 CM**

FASES CARACTERÍSTICAS	CRIA		RECRIA		REPRODUÇÃO		CARCAÇA	
	PD	TMD	PS	GPD	IPP	PES	AOL	EGS
DEP	6,93	3,32	12,46	27,36	-24,37	0,23	1,49	0,09
TOP (POP%)	3	11	0,5	0,5	8	22	0,1	0,1

**ÍNDICE DE QUALIFICAÇÃO GENÉTICA (IQG): 2,25 • POP: 2% • ELITE**

COMPRADOR: \_\_\_\_\_ VALOR: \_\_\_\_\_

LOTE 36



INDIVIDUAL

**VELOSO GC DA SL**

RG: GSC 4208 • NASC.: 15/9/2014 • NELORE PO

RAMBO DA MN ↴  
**BUGIO TE DA SM**  
SINERGIA DA SM ↴**FILOSÓFICO DE NAVIRAÍ**GANDHI PO DA NI ↴  
**VARIAÇÃO DA SM**  
RONDÔNIA DA SM ↴LUDY DE GARÇA  
**BITELO DA SS**  
TAREFA DA SS**NINA FIV GC DA SL**FAJARDO DA GB  
**LATA J.E. COXIM**  
J.E. BICARIA EN 4749**PESO: 718 KG • CE: 42 CM**

FASES CARACTERÍSTICAS	CRIA		RECRIA		REPRODUÇÃO		CARCAÇA	
	PD	TMD	PS	GPD	IPP	PES	AOL	EGS
DEP	2,43	2,35	1,89	6,83	-7,19	0,31	-1,11	0,04
TOP (POP%)	24	19	33	23	32	14	99	7

**ÍNDICE DE QUALIFICAÇÃO GENÉTICA (IQG): 0,72 • POP: 24% • SUPERIOR**

COMPRADOR: \_\_\_\_\_ VALOR: \_\_\_\_\_

LOTE 38



INDIVIDUAL

**VELOZ FIV GC DA SL**

RG: GSC 4169 • NASC.: 20/8/2014 • NELORE PO

1646 DA MN ↴  
**GANDHI PO DA NI**  
GARUDA POI DA NI ↴**TECELÃO DA SM**ERECHIM DA PRAIA ↴  
**ROMALIA DA FURNA**  
JURUJUBA DA FURNA ↴LUDY DE GARÇA  
**BITELO DA SS**  
TAREFA DA SS**MAHARASH IV GC DA SL**RANCHI IPÊ OURO  
**MAHARASH IV TE J. GALERA**  
ITÁLIA IV TE J. GALERA**PESO: 802 KG • CE: 41 CM**

FASES CARACTERÍSTICAS	CRIA		RECRIA		REPRODUÇÃO		CARCAÇA	
	PD	TMD	PS	GPD	IPP	PES	AOL	EGS
DEP	6,17	5,23	7,50	13,75	-18,19	0,42	-0,29	-0,03
TOP (POP%)	4	3	6	7	14	8	72	90

**ÍNDICE DE QUALIFICAÇÃO GENÉTICA (IQG): 1,70 • POP: 5% • ELITE**

COMPRADOR: \_\_\_\_\_ VALOR: \_\_\_\_\_



LOTE 39



INDIVIDUAL

# VAGO GC DA SL

RG: GSC 4103 • NASC.: 23/7/2014 • NELORE PO

LUDY DE GARÇA ↴

**BITELO DA SS**

TAREFA DA SS ↴

**NASIK FIV PERBONI**

GANDHI PO DA NI ↴

**LACUNA TE KUBERA**

HADÉLIA NF DA ELD. ↴

1646 DA MN

**ILUSTRE NF DA ELD.**

HOMESSA DE NAVIRAÍ

**UBATUBA J.E.**

PADIRAK DA SABIÁ

**JABUTICABA J.E.**

BARBOYA ROKAMANDU

**PESO: 742 KG • CE: 35 CM**

FASES CARACTERÍSTICAS	CRIA		RECRIA		REPRODUÇÃO		CARÇAÇA	
	PD	TMD	PS	GPD	IPP	PES	AOL	EGS
DEP	5,52	4,12	6,02	6,86	-8,89	-0,29	0,13	0,01
TOP (POP%)	6	7	10	23	29	84	39	37
<b>ÍNDICE DE QUALIFICAÇÃO GENÉTICA (IQG): 1,04 • POP: 15% • ELITE</b>								

COMPRADOR: \_\_\_\_\_ VALOR: \_\_\_\_\_

LOTE 41



INDIVIDUAL

# VINIL GC DA SL

RG: GSC 4294 • NASC.: 6/10/2014 • NELORE PO

BARRANCO 1171 ↴

**1646 DA MN**

HIALITA LAMU ↴

**JUBAI FIV GC DA SL**

ENLEVO DA MORUNGABA ↴

**ALERGIA TE CS**

ORTOGRAFIA CS ↴

PENTA DA SABIÁ

**TATCHER DA SABIÁ**

NESGA DA SABIÁ

**ILUSÃO GC DA SL**

BARABATI TE POI DO BR

**GAUDA DA RIBALTA**

CHAPEULA DA RIBALTA

**PESO: 745 KG • CE: 37 CM**

FASES CARACTERÍSTICAS	CRIA		RECRIA		REPRODUÇÃO		CARÇAÇA	
	PD	TMD	PS	GPD	IPP	PES	AOL	EGS
DEP	1,47	0,24	5,96	12,70	-10,98	0,13	-0,34	0,01
TOP (POP%)	33	45	10	9	25	32	75	30
<b>ÍNDICE DE QUALIFICAÇÃO GENÉTICA (IQG): 0,73 • POP: 24% • SUPERIOR</b>								

COMPRADOR: \_\_\_\_\_ VALOR: \_\_\_\_\_

LOTE 40



INDIVIDUAL

# VALETUDO GC DA SL

RG: GSC 4100 • NASC.: 22/7/2014 • NELORE PO

RAMBO DA MN ↴

**ENCARTE DS**

BALTA DS ↴

**BAÚ DS**

ABIOTO ↴

**XARA DS**

MOEDA DS ↴

LUDY DE GARÇA

**BITELO DA SS**

TAREFA DA SS

**NINFA III GC DA SL**

FAJARDO DA GB

**LAUDA J.E. COXIM**

JE URANITA EN 3654

**PESO: 722 KG • CE: 38 CM**

FASES CARACTERÍSTICAS	CRIA		RECRIA		REPRODUÇÃO		CARÇAÇA	
	PD	TMD	PS	GPD	IPP	PES	AOL	EGS
DEP	6,34	3,63	9,48	19,02	-22,70	0,65	-0,72	-0,03
TOP (POP%)	4	10	3	3	9	2	93	85
<b>ÍNDICE DE QUALIFICAÇÃO GENÉTICA (IQG): 1,81 • POP: 4% • ELITE</b>								

COMPRADOR: \_\_\_\_\_ VALOR: \_\_\_\_\_

LOTE 42



INDIVIDUAL

# DÁLMATA FIV GC DA SL

RG: GSCA 152 • NASC.: 15/7/2014 • NELORE PO

TANGO C95 ↴

**TANGO**

2892 DA MN ↴

**RAMBO DA MN**

BARRANCO 1171 ↴

**A1359 DA MN**

JUNDIA ↴

ERECHIM DA PRAIA

**ACAUÁ DA SJ**

INDONÉSIA DA SJ

**ESTHER L. CANÇADO**

IMÁ L. CANÇADO

**NAMPALA DA CA**

AMEIXA DA CA

**PESO: 752 KG • CE: 39 CM**

FASES CARACTERÍSTICAS	CRIA		RECRIA		REPRODUÇÃO		CARÇAÇA	
	PD	TMD	PS	GPD	IPP	PES	AOL	EGS
DEP	2,13	3,86	7,06	14,60	-24,92	0,47	-0,01	-0,03
TOP (POP%)	26	8	7	6	8	5	50	84
<b>ÍNDICE DE QUALIFICAÇÃO GENÉTICA (IQG): 1,49 • POP: 7% • ELITE</b>								

COMPRADOR: \_\_\_\_\_ VALOR: \_\_\_\_\_

LOTE 43



INDIVIDUAL

# VISIONÁRIO GC DA SL

RG: GSC 4302 • NASC.: 13/10/2014 • NELORE PO

PAYSANDU DE NAVIRAÍ ↴  
**ÁTMA DE NAVIRAÍ**  
 TOCA TE DE NAVIRAÍ ↴

**DONATO DE NAVIRAÍ**

RAMBO DA MN ↴  
**BATINA DA SM**  
 ROMÁLIA DA FURNA ↴

ESCANDINAVO DO BR  
**JANAJUR DO ARROIO**  
 ORLADURA DA AM

**JUMALA GC DA SL**

CORINGA DA GR  
**GARDÊNIA GC DA SL**  
 BROMÉLIA

**PESO: 746 KG • CE: 39 CM**

FASES CARACTERÍSTICAS	CRIA		RECREIA		REPRODUÇÃO		CARCAÇA	
	PD	TMD	PS	GPD	IPP	PES	AOL	EGS
DEP	7,43	5,39	12,03	20,03	-9,20	0,38	0,19	-0,07
TOP (POP%)	2	3	1	2	29	10	34	99
<b>ÍNDICE DE QUALIFICAÇÃO GENÉTICA (IQG): 2,04 • POP: 3% • ELITE</b>								

COMPRADOR: \_\_\_\_\_ VALOR: \_\_\_\_\_

LOTE 45



INDIVIDUAL

# TAIPU GC DA SL

RG: GSC 4011 • NASC.: 28/12/2013 • NELORE PO

LUDY DE GARÇA ↴  
**BITELO DA SS**  
 TAREFA DA SS ↴

**NÔMADE FIV GC DA SL**

FAJARDO DA GB ↴  
**LAMBADA J.E. COXIM**  
 J.E. GUIA DE COXIM ↴

PAYSANDU DE NAVIRAÍ  
**BASCO DA SM**  
 TAQUIRA DA SM

**MALÍCIA FIV GC DA SL**

BITELO DA SS  
**JUIZA FIV GC DA SL**  
 LIMA J.E. COXIM

**PESO: 800 KG • CE: 37 CM**

FASES CARACTERÍSTICAS	CRIA		RECREIA		REPRODUÇÃO		CARCAÇA	
	PD	TMD	PS	GPD	IPP	PES	AOL	EGS
DEP	5,19	1,87	2,37	-0,19	-22,46	-0,06	-0,23	-0,00
TOP (POP%)	7	24	30	50	10	57	68	57
<b>ÍNDICE DE QUALIFICAÇÃO GENÉTICA (IQG): 0,63 • POP: 27% • SUPERIOR</b>								

COMPRADOR: \_\_\_\_\_ VALOR: \_\_\_\_\_

LOTE 44



INDIVIDUAL

# VAUCHER FIV GC DA SL

RG: GSC 4285 • NASC.: 2/10/2014 • NELORE PO

PAYSANDU DE NAVIRAÍ ↴  
**ÁTMA DE NAVIRAÍ**  
 TOCA TE DE NAVIRAÍ ↴

**DONATO DE NAVIRAÍ**

RAMBO DA MN ↴  
**BATINA DA SM**  
 ROMÁLIA DA FURNA ↴

LUDY DE GARÇA  
**BITELO DA SS**  
 TAREFA DA SS

**FLAGRA FIV GC DA SL**

BIG BEN DA SN  
**FLAGRA TE SJ COCAL**  
 EXUBERANTE TE DA SABIÁ

**PESO: 747 KG • CE: 39 CM**

FASES CARACTERÍSTICAS	CRIA		RECREIA		REPRODUÇÃO		CARCAÇA	
	PD	TMD	PS	GPD	IPP	PES	AOL	EGS
DEP	8,48	6,69	9,94	13,45	-29,01	0,20	0,18	-0,06
TOP (POP%)	1	1	2	8	5	24	35	99
<b>ÍNDICE DE QUALIFICAÇÃO GENÉTICA (IQG): 2,04 • POP: 3% • ELITE</b>								

COMPRADOR: \_\_\_\_\_ VALOR: \_\_\_\_\_

LOTE 46



INDIVIDUAL

# VÂNDALO GC DA SL

RG: GSC 4119 • NASC.: 30/7/2014 • NELORE PO

PAYSANDU DE NAVIRAÍ ↴  
**ÁTMA DE NAVIRAÍ**  
 TOCA TE DE NAVIRAÍ ↴

**DONATO DE NAVIRAÍ**

RAMBO DA MN ↴  
**BATINA DA SM**  
 ROMÁLIA DA FURNA ↴

LEGAT DA SABIÁ  
**AUSAT DA SABIÁ**  
 ORELLANA DA SABIÁ

**PARAIBANA MRA**

1646 DA MN  
**CARAMBOLA DA SS**  
 REGATA DA SS

**PESO: 725 KG • CE: 38 CM**

FASES CARACTERÍSTICAS	CRIA		RECREIA		REPRODUÇÃO		CARCAÇA	
	PD	TMD	PS	GPD	IPP	PES	AOL	EGS
DEP	6,24	6,97	7,82	10,21	-16,66	0,20	0,09	-0,06
TOP (POP%)	4	1	5	14	16	24	42	99
<b>ÍNDICE DE QUALIFICAÇÃO GENÉTICA (IQG): 1,75 • POP: 4% • ELITE</b>								

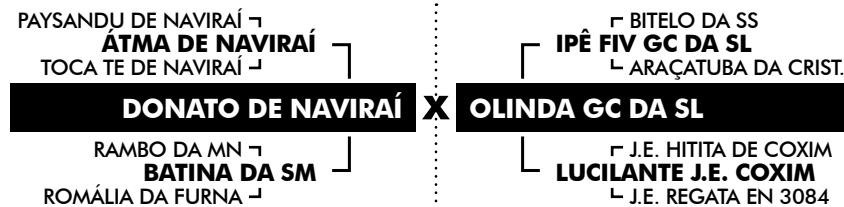
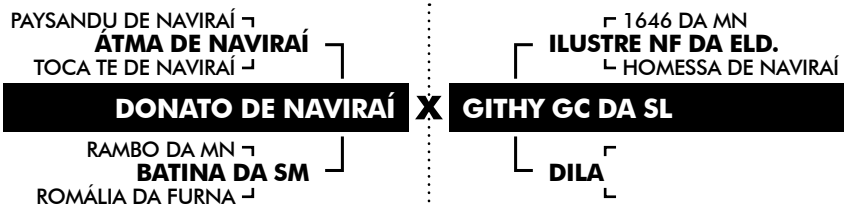
COMPRADOR: \_\_\_\_\_ VALOR: \_\_\_\_\_

**LOTE 47**  
  
**SAO LOURENÇO**  
**INDIVIDUAL**

**VOLEIBOL GC DA SL**  
 RG: GSC 4315 • NASC.: 14/10/2014 • NELORE PO

**LOTE 49**  
  
**SAO LOURENÇO**  
**INDIVIDUAL**

**VELUDO GC DA SL**  
 RG: GSC 4300 • NASC.: 13/10/2014 • NELORE PO



**PESO: 718 KG • CE: 36 CM**

**PESO: 685 KG • CE: 35 CM**

FASES CARACTERÍSTICAS	CRIA		RECRIA		REPRODUÇÃO		CARCAÇA	
	PD	TMD	PS	GPD	IPP	PES	AOL	EGS
DEP	5,63	3,29	10,35	19,73	-4,69	-0,01	0,06	-0,04
TOP (POP%)	6	12	2	2	38	51	44	93

**ÍNDICE DE QUALIFICAÇÃO GENÉTICA (IQG): 1,45 • POP: 8% • ELITE**

FASES CARACTERÍSTICAS	CRIA		RECRIA		REPRODUÇÃO		CARCAÇA	
	PD	TMD	PS	GPD	IPP	PES	AOL	EGS
DEP	6,13	5,56	7,42	5,35	-19,02	0,26	0,02	-0,06
TOP (POP%)	4	3	6	28	13	18	48	99

**ÍNDICE DE QUALIFICAÇÃO GENÉTICA (IQG): 1,51 • POP: 7% • ELITE**

COMPRADOR: \_\_\_\_\_ VALOR: \_\_\_\_\_

COMPRADOR: \_\_\_\_\_ VALOR: \_\_\_\_\_

GERALDO DE SOUZA CARVALHO JR - FAZENDA SÃO LOURENÇO

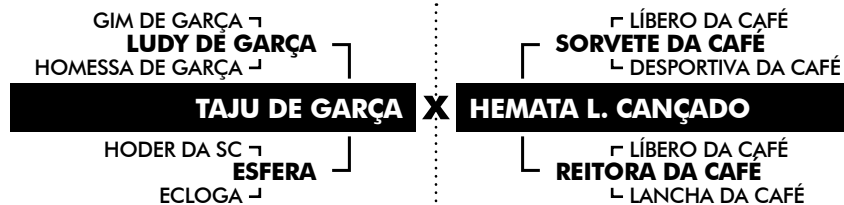
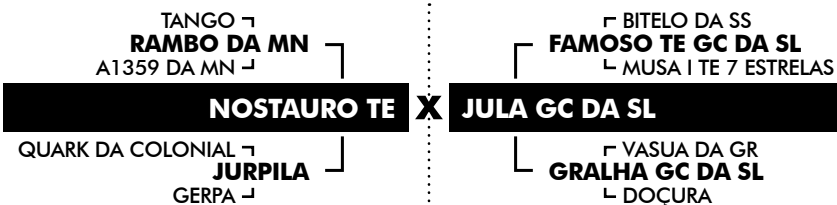
**LOTE 48**  
  
**SAO LOURENÇO**  
**INDIVIDUAL**

**VÁLIDO GC DA SL**  
 RG: GSC 4087 • NASC.: 17/7/2014 • NELORE PO

GERALDO DE SOUZA CARVALHO JR - FAZENDA SÃO LOURENÇO

**LOTE 50**  
  
**SAO LOURENÇO**  
**INDIVIDUAL**

**DENGOSO FIV GC DA SL**  
 RG: GSCA 173 • NASC.: 10/9/2014 • NELORE PO



**PESO: 750 KG • CE: 40 CM**

**PESO: 720 KG • CE: 43 CM**

FASES CARACTERÍSTICAS	CRIA		RECRIA		REPRODUÇÃO		CARCAÇA	
	PD	TMD	PS	GPD	IPP	PES	AOL	EGS
DEP	9,75	8,69	13,31	23,35	-31,92	0,69	0,90	0,01
TOP (POP%)	0,5	0,1	0,5	1	4	1	3	43

**ÍNDICE DE QUALIFICAÇÃO GENÉTICA (IQG): 3,05 • POP: 0,5% • ELITE**

FASES CARACTERÍSTICAS	CRIA		RECRIA		REPRODUÇÃO		CARCAÇA	
	PD	TMD	PS	GPD	IPP	PES	AOL	EGS
DEP	-1,12	1,43	0,66	2,78	-3,84	-0,03	-0,22	-0,04
TOP (POP%)	61	29	43	37	40	54	67	92

**ÍNDICE DE QUALIFICAÇÃO GENÉTICA (IQG): 0,19 • POP: 43% • SUPERIOR**

COMPRADOR: \_\_\_\_\_ VALOR: \_\_\_\_\_

COMPRADOR: \_\_\_\_\_ VALOR: \_\_\_\_\_

LOTE 51



INDIVIDUAL

## VERMONTE GC DA SL

RG: GSC 4481 • NASC.: 9/12/2014 • NELORE PO

ZEFEC ABDALA ↴  
**QUARK DA COLONIAL**  
 BNUVA DA COLONIAL ↵

**TRIUNFO FIV JHV**

RAMBO DA MN ↴  
**OLIMPIADA JHV**  
 CASTANHEIRA DE NAVIRAÍ ↵

TECELÃO DA SM  
**CISNE FIV DE NAVIRAÍ**  
 SARAIVA TE DE NAVIRAÍ

**PODEROSA GC DA SL**

JANA JUR DO ARROIO  
**JUMALA GC DA SL**  
 GARDÊNIA GC DA SL

**PESO: 698 KG • CE: 40 CM**

FASES CARACTERÍSTICAS	CRIA		RECRIA		REPRODUÇÃO		CARÇAÇA	
	PD	TMD	PS	GPD	IPP	PES	AOL	EGS
DEP	8,40	6,43	10,83	9,48	-28,37	0,57	1,01	-0,01
TOP (POP%)	1	1	2	15	5	3	2	71

**ÍNDICE DE QUALIFICAÇÃO GENÉTICA (IQG): 2,28 • POP: 2% • ELITE**

COMPRADOR: \_\_\_\_\_ VALOR: \_\_\_\_\_

LOTE 52



LOTE DUPLO

## VASSALO GC DA SL

RG: GSC 4185 • NASC.: 5/9/2014 • NELORE PO

JANA JUR DO ARROIO ↴  
**GARIMPEIRO DA AT**  
 TAPAÇA ↵

**URAPURU DA AT**

GÂNGSTER DA SM ↴  
**INSPIRAÇÃO DA AT**  
 ESCÓCIA DA AT ↵

LUDY DE GARÇA  
**BITELO DA SS**  
 TAREFA DA SS

**NAVE FIV GC DA SL**

FAJARDO DA GB  
**LATA J.E. COXIM**  
 J.E. BICARIA EN 4749

**PESO: 715 KG • CE: 38 CM**

FASES CARACTERÍSTICAS	CRIA		RECRIA		REPRODUÇÃO		CARÇAÇA	
	PD	TMD	PS	GPD	IPP	PES	AOL	EGS
DEP	8,40	6,43	10,83	9,48	-28,37	0,57	1,01	-0,01
TOP (POP%)	1	1	2	15	5	3	2	71

**ÍNDICE DE QUALIFICAÇÃO GENÉTICA (IQG): 2,28 • POP: 2% • ELITE**



## VERMUTE GC DA SL

RG: GSC 4228 • NASC.: 21/9/2014 • NELORE PO

JANA JUR DO ARROIO ↴  
**GARIMPEIRO DA AT**  
 TAPAÇA ↵

**URAPURU DA AT**

GÂNGSTER DA SM ↴  
**INSPIRAÇÃO DA AT**  
 ESCÓCIA DA AT ↵

LUDY DE GARÇA  
**BITELO DA SS**  
 TAREFA DA SS

**NINFA FIV GC DA SL**

FAJARDO DA GB  
**LAUDA J.E. COXIM**  
 JE URANITA EN 3654

**PESO: 718 KG • CE: 37 CM**

FASES CARACTERÍSTICAS	CRIA		RECRIA		REPRODUÇÃO		CARÇAÇA	
	PD	TMD	PS	GPD	IPP	PES	AOL	EGS
DEP	6,53	4,35	10,07	14,34	-19,64	0,21	0,70	0,00
TOP (POP%)	4	6	2	7	13	24	7	51

**ÍNDICE DE QUALIFICAÇÃO GENÉTICA (IQG): 1,79 • POP: 4% • ELITE**

COMPRADOR: \_\_\_\_\_ VALOR: \_\_\_\_\_

# NELORE

LEILÃO REPRODUTORES

# CAPITAL

LOTE 53



LOTE DUPLO

## VACO GC DA SL

RG: GSC 4089 • NASC.: 10/7/2014 • NELORE PO

1646 DA MN ↴  
**GANDHI PO DA NI**  
 GARUDA POI DA NI ↵

**JHELUM FIV IPÊ OURO**

PANAGPUR AL DA PAUL. ↴  
**ABS DECLINATORIA**  
 SULFURINA J5 ↵

↴ LUDY DE GARÇA  
**ZEFEC ABDALA**  
 ↵ ESMERALDA

**HORTÊNCIA GC DA SL**

↴ FAULAD DA SC  
**UKA DA SEMAWI**  
 ↵ GIRAFÁ DA SEMAWI

**PESO: 725 KG • CE: 39 CM**

FASES CARACTERÍSTICAS	CRIA		RECRIA		REPRODUÇÃO		CARCAÇA	
	PD	TMD	PS	GPD	IPP	PES	AOL	EGS
DEP	6,53	4,35	10,07	14,34	-19,64	0,21	0,70	0,00
TOP (POP%)	4	6	2	7	13	24	7	51
<b>ÍNDICE DE QUALIFICAÇÃO GENÉTICA (IQG): 1,79 • POP: 4% • ELITE</b>								

LOTE 54



LOTE DUPLO

## VALET FIV GC DA SL

RG: GSC 4246 • NASC.: 12/9/2014 • NELORE PO

1646 DA MN ↴  
**GANDHI PO DA NI**  
 GARUDA POI DA NI ↵

**TECELÃO DA SM**

ERECIM DA PRAIA ↴  
**ROMÁLIA DA FURNA**  
 JURUJUBA DA FURNA ↵

↴ LUDY DE GARÇA  
**PANAGPUR AL DA PAUL.**  
 ↵ ANGRA DO PONTAL

**NAOMI FIV GC DA SL**

↴ FAJARDO DA GB  
**LAMBADA J.E. COXIM**  
 ↵ J.E. GUIA DE COXIM

**PESO: 735 KG • CE: 39 CM**

FASES CARACTERÍSTICAS	CRIA		RECRIA		REPRODUÇÃO		CARCAÇA	
	PD	TMD	PS	GPD	IPP	PES	AOL	EGS
DEP	3,74	2,26	6,14	14,33	-22,91	0,36	-0,09	-0,02
TOP (POP%)	14	20	10	7	9	11	57	78
<b>ÍNDICE DE QUALIFICAÇÃO GENÉTICA (IQG): 1,26 • POP: 11% • ELITE</b>								

## VALENTÃO GC DA SL

RG: GSC 4104 • NASC.: 23/7/2014 • NELORE PO

↴ LUDY DE GARÇA  
**BITELO DA SS**  
 TAREFA DA SS ↵

**NASIK FIV PERBONI**

GANDHI PO DA NI ↴  
**LACUNA TE KUBERA**  
 HADÉLIA NF DA ELD. ↵

↴ 1646 DA MN  
**NOBRE TE DA PRIM.**  
 ↵ ENTREVISTA DA PRIM.

**DASLU DA NOHO**

↴ FARPADO FC  
**ZARPA DA MV**  
 ↵ VATANY DA MV

**PESO: 728 KG • CE: 37 CM**

FASES CARACTERÍSTICAS	CRIA		RECRIA		REPRODUÇÃO		CARCAÇA	
	PD	TMD	PS	GPD	IPP	PES	AOL	EGS
DEP	4,41	4,38	8,50	14,90	-24,01	0,01	0,34	0,01
TOP (POP%)	10	6	4	6	8	49	24	33
<b>ÍNDICE DE QUALIFICAÇÃO GENÉTICA (IQG): 1,54 • POP: 7% • ELITE</b>								

## VULKANO FIV GC DA SL

RG: GSC 4486 • NASC.: 23/12/2014 • NELORE PO

1646 DA MN ↴  
**GANDHI PO DA NI**  
 GARUDA POI DA NI ↵

**TECELÃO DA SM**

ERECIM DA PRAIA ↴  
**ROMÁLIA DA FURNA**  
 JURUJUBA DA FURNA ↵

↴ LUDY DE GARÇA  
**BITELO DA SS**  
 ↵ TAREFA DA SS

**FLAGRA FIV GC DA SL**

↴ BIG BEN DA SN  
**FLAGRA TE SJ COCAL**  
 ↵ EXUBERANTE TE DA SABIÁ

**PESO: 705 KG • CE: 35 CM**

FASES CARACTERÍSTICAS	CRIA		RECRIA		REPRODUÇÃO		CARCAÇA	
	PD	TMD	PS	GPD	IPP	PES	AOL	EGS
DEP	6,55	5,06	9,34	18,16	-34,29	0,50	-0,06	-0,03
TOP (POP%)	3	4	3	3	3	4	54	85
<b>ÍNDICE DE QUALIFICAÇÃO GENÉTICA (IQG): 2,03 • POP: 3% • ELITE</b>								

COMPRADOR: \_\_\_\_\_ VALOR: \_\_\_\_\_

COMPRADOR: \_\_\_\_\_ VALOR: \_\_\_\_\_

LOTE 55



LOTE DUPLO

## VAZANTE GC DA SL

RG: GSC 4176 • NASC.: 3/9/2014 • NELORE PO

ZEFEC ABDALA ↴  
**QUARK DA COLONIAL**  
 BNUVA DA COLONIAL ↴

**TRIUNFO FIV JHV**

RAMBO DA MN ↴  
**OLIMPIADA JHV**  
 CASTANHEIRA DE NAVIRAI ↴

↴ LAMBI POI DA ZEB. VR TE  
**PORCHE POI DA ZEB. VR**  
 ↴ LABADI POI VR

**RAPINA GC DA SL**

↴ 1646 DA MN  
**ITHAN FIV GC DA SL**  
 ↴ AUTORA DA SS

**PESO: 660 KG • CE: 37 CM**

FASES CARACTERÍSTICAS	CRIA		RECRIA		REPRODUÇÃO		CARÇAÇA	
	PD	TMD	PS	GPD	IPP	PES	AOL	EGS
DEP	8,45	7,06	10,02	7,35	-31,11	0,59	1,06	-0,01
TOP (POP%)	1	1	2	21	4	2	2	69

**ÍNDICE DE QUALIFICAÇÃO GENÉTICA (IQG): 2,31 • POP: 2% • ELITE**

LOTE 56



LOTE DUPLO

## VOTIVO GC DA SL

RG: GSC 4323 • NASC.: 16/10/2014 • NELORE PO

BARRANCO 1171 ↴  
**1646 DA MN**  
 HIALITA LAMU ↴

**KANDAKHI J. GALERA**

LEGAT DA SABIÁ ↴  
**FOLIA TE J. GALERA**  
 ÓPERA DA SC ↴

↴ BITELO DA SS  
**FAIPO DA NOHO**  
 ↴ CANADÁ

**ROMANA GC DA SL**

↴ FAMOSO TE GC DA SL  
**IBISA GC DA SL**  
 ↴ BRUNEST GC DA SL

**PESO: 681 KG • CE: 38 CM**

FASES CARACTERÍSTICAS	CRIA		RECRIA		REPRODUÇÃO		CARÇAÇA	
	PD	TMD	PS	GPD	IPP	PES	AOL	EGS
DEP	6,11	0,38	8,56	23,54	-21,35	0,01	0,35	0,01
TOP (POP%)	4	43	4	1	11	48	23	36

**ÍNDICE DE QUALIFICAÇÃO GENÉTICA (IQG): 1,33 • POP: 10% • ELITE**

## VILAGE GC DA SL

RG: GSC 4298 • NASC.: 13/10/2014 • NELORE PO

RAMBO DA MN ↴  
**ALPES DA COLONIAL**  
 SALVA GUARDA DA COLONIAL ↴

**DIRIGÍVEL DA COLONIAL**

PRADESH ↴  
**PRADILI**  
 ILESAB ↴

↴ ILUSTRE NF DA ELD.  
**GIGANTE GC DA SL**  
 ↴ OGATY POI DA MV

**POLIA GC DA SL**

↴ TATCHER DA SABIÁ  
**DINGER GC DA SL**  
 ↴ DEUSA

**PESO: 692 KG • CE: 38 CM**

FASES CARACTERÍSTICAS	CRIA		RECRIA		REPRODUÇÃO		CARÇAÇA	
	PD	TMD	PS	GPD	IPP	PES	AOL	EGS
DEP	6,38	3,80	9,73	14,97	-25,37	0,58	2,01	-0,04
TOP (POP%)	4	9	2	6	7	3	0,1	93

**ÍNDICE DE QUALIFICAÇÃO GENÉTICA (IQG): 2,06 • POP: 2% • ELITE**

## VERBETE GC DA SL

RG: GSC 4509 • NASC.: 22/12/2014 • NELORE PO

LUDY DE GARÇA ↴  
**BITELO DA SS**  
 TAREFA DA SS ↴

**MÔNACO FIV GC DA SL**

1646 DA MN ↴  
**PARMA TE J. GALERA**  
 ITÁLIA IV TE J. GALERA ↴

↴ FAIDAM DE GARÇA  
**EBHARU ARROIO**  
 ↴ UAMATHILA ARROIO

**2059 DA IPB**

↴ PARANDJAH POI DO BR  
**MISS DA R. PORÁ**  
 ↴ EMPENA DA R. PORÁ

**PESO: 630 KG • CE: 36 CM**

FASES CARACTERÍSTICAS	CRIA		RECRIA		REPRODUÇÃO		CARÇAÇA	
	PD	TMD	PS	GPD	IPP	PES	AOL	EGS
DEP	0,57	1,77	1,66	8,86	-4,69	-0,05	-0,39	-0,01
TOP (POP%)	42	25	35	17	38	56	79	67

**ÍNDICE DE QUALIFICAÇÃO GENÉTICA (IQG): 0,46 • POP: 33% • SUPERIOR**

COMPRADOR: \_\_\_\_\_ VALOR: \_\_\_\_\_

COMPRADOR: \_\_\_\_\_ VALOR: \_\_\_\_\_

LOTE 57



LOTE DUPLO

# VOLÁTIL GC DA SL

RG: GSC 4319 • NASC.: 16/10/2014 • NELORE PO

BARRANCO 1171 ↴  
1646 DA MN  
HIALITA LAMU ↴

**JUBAI FIV GC DA SL**

ENLEVO DA MORUNGABA ↴  
ALERGIA TE CS  
ORTOGRAFIA CS ↴

↴ IDÍLIO DA YB  
**FAJARDO DA GB**  
↴ BAILARINA DA GB

**IBÉRICA FIV GC DA SL**

↴ BITELO DA SS  
**FESTAÇA TE MRA**  
↴ BÚLA DA SS

**PESO: 730 KG • CE: 38 CM**

FASES	CRIA		RECRIA		REPRODUÇÃO		CARCAÇA	
	PD	TMD	PS	GPD	IPP	PES	AOL	EGS
DEP	2,84	2,89	8,77	21,16	-15,43	0,12	-0,26	0,01
TOP (POP%)	20	15	3	2	18	33	70	37

**ÍNDICE DE QUALIFICAÇÃO GENÉTICA (IQG): 1,38 • POP: 9% • ELITE**

# VERSAL GC DA SL

RG: GSC 4229 • NASC.: 21/9/2014 • NELORE PO

RAMBO DA MN ↴  
**BUGIO TE DA SM**  
SINERGIA DA SM ↴

**FILOSÓFICO DE NAVIRAÍ**

GANDHI PO DA NI ↴  
**VARIAÇÃO DA SM**  
RONDÔNIA DA SM ↴

↴ LUDY DE GARÇA  
**BITELO DA SS**  
↴ TAREFA DA SS

**MALÍCIA FIV GC DA SL**

↴ FAJARDO DA GB  
**ESPIGA KITO**  
↴ TURQUESA DA CRIST.

**PESO: 700 KG • CE: 38 CM**

FASES	CRIA		RECRIA		REPRODUÇÃO		CARCAÇA	
	PD	TMD	PS	GPD	IPP	PES	AOL	EGS
DEP	2,10	2,23	3,85	8,82	-19,08	0,24	-1,23	0,04
TOP (POP%)	27	20	20	18	13	20	99	9

**ÍNDICE DE QUALIFICAÇÃO GENÉTICA (IQG): 0,81 • POP: 21% • SUPERIOR**

COMPRADOR: \_\_\_\_\_ VALOR: \_\_\_\_\_

LOTE 58



LOTE TRIPLIO

# VOLEI GC DA SL

RG: GSC 4332 • NASC.: 23/10/2014 • NELORE PO

TECELÃO DA SM x TOSQUIRA DA SM ↴  
**CUBO DE NAVIRAÍ** ↴

**BEIJING DE NAVIRAÍ** X

**REDOMA DA SM** ↴

NAPOLEÃO DA SM x FALANGE DA SM ↴

↴ BITELO DA SS x MUSA I TE 7 ESTRELAS  
**FAMOSO TE GC DA SL**

**JOALHERIA GC DA SL**

↴ **BOLSO M DA SD**

↴ CHAVE DE OURO M DA SD x GANGORRA M DA SRB

**PESO: 723 KG • CE: 39 CM**

FASES	CRIA		RECRIA		REPRODUÇÃO		CARCAÇA	
	PD	TMD	PS	GPD	IPP	PES	AOL	EGS
DEP	4,93	2,88	10,39	19,10	-13,18	-0,17	-0,37	0,03
TOP (POP%)	8	15	2	3	22	71	78	13

**ÍNDICE DE QUALIFICAÇÃO GENÉTICA (IQG): 1,34 • POP: 9% • ELITE**

# VALE GC DA SL

RG: GSC 4114 • NASC.: 29/7/2014 • NELORE PO

1646 DA MN x GARUDA POI DA NI ↴  
**GANDHI PO DA NI** ↴

**HIDRO TE PORTO SEGURO** X

**EBAIRA TE PORTO SEGURO** ↴

FAJARDO DA GB x KASHIMIRA TE DA SABIÁ ↴

↴ BITELO DA SS x ORQUÍDIA IPÊ OURO  
**VERMUT DA FORT. VR**

**ETIARA TE PORTO SEGURO**

↴ **CALARA MONTE VERDE**

↴ ILUSTRE NF DA ELD. x BILARA XI TE PO NI

**PESO: 745 KG • CE: 35 CM**

FASES	CRIA		RECRIA		REPRODUÇÃO		CARCAÇA	
	PD	TMD	PS	GPD	IPP	PES	AOL	EGS
DEP	-0,79	-0,16	2,09	15,92	-10,01	-0,45	-1,13	0,01
TOP (POP%)	57	51	32	5	27	94	99	40

**ÍNDICE DE QUALIFICAÇÃO GENÉTICA (IQG): 0,10 • POP: 46% • SUPERIOR**

# IBIANCO

RG: FNT 2444 • NASC.: 12/2/2014 • NELORE PO

MAIA DA SM x LARA TE DE NAVIRAÍ ↴  
**PAYSANDU DE NAVIRAÍ** ↴

**DOMADOR MONTE VERDE** X

**BILARA 14 PO DA NI** ↴

USUKI DA SORAYA x BILARA DA NI ↴

↴ PAYSANDU DE NAVIRAÍ x TOÇA TE DE NAVIRAÍ  
**ÁTMA DE NAVIRAÍ**

**BELINNA FNT**

↴ **EUFORIA TE S. NILZA**

↴ ENLEVO DA MORUNGABA x GRAMPOLA TE DA JUÍSA

**PESO: 690 KG • CE: 37 CM**

COMPRADOR: \_\_\_\_\_ VALOR: \_\_\_\_\_

# NELORE

LEILÃO REPRODUTORES

# CAPITAL

BATERIA 003

GERALDO DE SOUZA CARVALHO JR - FAZENDA SÃO LOURENÇO

LOTE 59



## VELEIRO FIV GC DA SL

RG: GSC 4468 • NASC.: 12/9/2014 • NELORE PO

INDIVIDUAL

1646 DA MN ↴  
**GANDHI PO DA NI**  
GARUDA POI DA NI ↵

**TECELÃO DA SM**

ERECHIM DA PRAIA ↴  
**ROMÁLIA DA FURNA**  
JURUJUBA DA FURNA ↵

↴ PANAGPUR AL DA PAUL.  
**LACRE TE KUBERA**  
↵ TAJAYAMA DA SABIÁ

**LAMBADA GC DA SL**

↴ FAJARDO DA GB  
**LAMBADA J.E. COXIM**  
↵ J.E. GUIA DE COXIM

**PESO: 720 KG • CE: 38 CM**

FASES CARACTERÍSTICAS	CRIA		RECRIA		REPRODUÇÃO		CARCAÇA	
	PD	TMD	PS	GPD	IPP	PES	AOL	EGS
DEP	2,59	0,31	3,43	5,76	-21,38	0,46	-0,05	0,01
TOP (POP%)	22	44	23	26	11	6	53	36

**ÍNDICE DE QUALIFICAÇÃO GENÉTICA (IQG): 0,79 • POP: 22% • SUPERIOR**

COMPRADOR: \_\_\_\_\_ VALOR: \_\_\_\_\_

BATERIA 003

GERALDO DE SOUZA CARVALHO JR - FAZENDA SÃO LOURENÇO

LOTE 60



LOTE DUPLO

## VAGALHÃO GC DA SL

RG: GSC 4093 • NASC.: 22/7/2014 • NELORE PO

1646 DA MN ↴  
**HELÍACO DA JAVA**  
DÉLIA DA JAVA ↵

**ESTOPIM DA PABREU**

BITELO DA SS ↴  
**GALI DA SABIÁ**  
RABHAMA DA SABIÁ ↵

↴ LUDY DE GARÇA  
**PANAGPUR AL DA PAUL.**  
↵ ANGRA DO PONTAL

**FRONTE TE PORTO SEGURO**

↴ VISUAL DA ZEB. VR  
**LAVA DA ZEB. VR**  
↵ GAITA DA ZEB. VR

**PESO: 718 KG • CE: 35 CM**

FASES CARACTERÍSTICAS	CRIA		RECRIA		REPRODUÇÃO		CARCAÇA	
	PD	TMD	PS	GPD	IPP	PES	AOL	EGS
DEP	4,98	4,36	7,23	13,76	-29,34	0,21	0,25	-0,03
TOP (POP%)	8	6	6	7	5	24	29	88

**ÍNDICE DE QUALIFICAÇÃO GENÉTICA (IQG): 1,57 • POP: 6% • ELITE**

## VOLÚVEL GC DA SL

RG: GSC 4311 • NASC.: 14/10/2014 • NELORE PO

BARRANCO 1171 ↴  
1646 DA MN ↴  
HIALITA LAMU ↵

**KANDAKHI J. GALERA**

LEGAT DA SABIÁ ↴  
**FOLIA TE J. GALERA**  
ÓPERA DA SC ↵

↴ RANCHI IPÊ OURO  
**FARACATU JB DA GUR.**  
↵ BICUY JB DA GUR.

**RODESIA GC DA SL**

↴ ERECHIM DA PRAIA  
**EFICAZ SANTA MÔNICA**  
↵ FLOTY DA SANTA MÔNICA

**PESO: 700 KG • CE: 38 CM**

FASES CARACTERÍSTICAS	CRIA		RECRIA		REPRODUÇÃO		CARCAÇA	
	PD	TMD	PS	GPD	IPP	PES	AOL	EGS
DEP	6,07	0,58	8,57	17,08	-22,58	-0,09	0,61	0,01
TOP (POP%)	5	41	4	4	10	61	10	37

**ÍNDICE DE QUALIFICAÇÃO GENÉTICA (IQG): 1,21 • POP: 12% • ELITE**

COMPRADOR: \_\_\_\_\_ VALOR: \_\_\_\_\_



BATERIA 003

GERALDO DE SOUZA CARVALHO JR - FAZENDA SÃO LOURENÇO

LOTE 61



LOTE DUPLO

# VENENO GC DA SL

RG: GSC 4141 • NASC.: 23/7/2014 • NELORE PO

MAIA DA SM ↴  
PAYSANDU DE NAVIRAÍ  
LARA TE DE NAVIRAÍ ↵

**BASCO DA SM**

GANDHI PO DA NI ↴  
TAQUIRA DA SM  
PASSEATA DE NAVIRAÍ ↵

↴ PANAGPUR AL DA PAUL.  
LACRE TE KUBERA  
↵ TAJAYAMA DA SABIÁ

**LAMBADA GC DA SL**

↴ FAJARDO DA GB  
LAMBADA J.E. COXIM  
↵ J.E. GUIA DE COXIM

**PESO: 710 KG • CE: 38 CM**

BATERIA 003

GERALDO DE SOUZA CARVALHO JR - FAZENDA SÃO LOURENÇO

LOTE 62



LOTE DUPLO

# VOLEI FIV GC DA SL

RG: GSC 4448 • NASC.: 20/11/2014 • NELORE PO

MAIA DA SM ↴  
PAYSANDU DE NAVIRAÍ  
LARA TE DE NAVIRAÍ ↵

**BASCO DA SM**

GANDHI PO DA NI ↴  
TAQUIRA DA SM  
PASSEATA DE NAVIRAÍ ↵

↴ PANAGPUR AL DA PAUL.  
ENLEVO DA MORUNGABA  
↵ VEDETE DA MORUNGABA

**HAKINI II TE PORTO SEGURO**

↴ BIG BEN DA SN  
CANÇÃO DB  
↵ OCEANIA DA BB

**PESO: 640 KG • CE: 36 CM**

FASES CARACTERÍSTICAS	CRIA		RECRIA		REPRODUÇÃO		CARCAÇA	
	PD	TMD	PS	GPD	IPP	PES	AOL	EGS
DEP	5,40	-0,51	2,26	-2,48	-20,67	0,20	0,64	-0,00
TOP (POP%)	6	56	31	59	11	24	9	52

**ÍNDICE DE QUALIFICAÇÃO GENÉTICA (IQG): 0,55 • POP: 30% • SUPERIOR**

# DEFINIDO FIV GC DA SL

RG: GSC 4249 • NASC.: 12/9/2014 • NELORE PO

MAIA DA SM ↴  
PAYSANDU DE NAVIRAÍ  
LARA TE DE NAVIRAÍ ↵

**BASCO DA SM**

GANDHI PO DA NI ↴  
TAQUIRA DA SM  
PASSEATA DE NAVIRAÍ ↵

↴ PANAGPUR AL DA PAUL.  
ENLEVO DA MORUNGABA  
↵ VEDETE DA MORUNGABA

**HAKINI II TE PORTO SEGURO**

↴ BIG BEN DA SN  
CANÇÃO DB  
↵ OCEANIA DA BB

**PESO: 735 KG • CE: 39 CM**

FASES CARACTERÍSTICAS	CRIA		RECRIA		REPRODUÇÃO		CARCAÇA	
	PD	TMD	PS	GPD	IPP	PES	AOL	EGS
DEP	5,40	-0,51	2,26	-2,48	-20,67	0,20	0,64	-0,00
TOP (POP%)	6	56	31	59	11	24	9	52

**ÍNDICE DE QUALIFICAÇÃO GENÉTICA (IQG): 0,55 • POP: 30% • SUPERIOR**

COMPRADOR: \_\_\_\_\_ VALOR: \_\_\_\_\_

# VETERANO GC DA SL

RG: GSC 4230 • NASC.: 21/9/2014 • NELORE PO

TANGO ↴  
RAMBO DA MN  
A1359 DA MN ↵

**RIMA FIV ENREDO 2**

ÁTMA DE NAVIRAÍ ↴  
SOJA 2 TE DA QUILOMBO  
SOJA DA QUILOMBO ↵

↴ FAJARDO DA GB  
BIG BEN DA SN  
↵ COMPORTA DA SN

**QUADRA FIV GC DA SL**

↴ BITELO DA SS  
FEITICEIRA MRA  
↵ ARAGUAINA DA SS

**PESO: 650 KG • CE: 35 CM**

FASES CARACTERÍSTICAS	CRIA		RECRIA		REPRODUÇÃO		CARCAÇA	
	PD	TMD	PS	GPD	IPP	PES	AOL	EGS
DEP	8,15	5,68	8,89	12,75	-30,80	0,27	0,62	-0,01
TOP (POP%)	1	2	3	9	4	18	10	62

**ÍNDICE DE QUALIFICAÇÃO GENÉTICA (IQG): 1,99 • POP: 3% • ELITE**

COMPRADOR: \_\_\_\_\_ VALOR: \_\_\_\_\_

BATERIA 003

GERALDO DE SOUZA CARVALHO JR - FAZENDA SÃO LOURENÇO

LOTE 63



LOTE TRIPLO

# VOLUMOSO GC DA SL

RG: GSC 4312 • NASC.: 14/10/2014 • NELORE PO

PAYSANDU DE NAVIRAÍ x TOCA TE DE NAVIRAÍ ↴

ÁTMA DE NAVIRAÍ ↴

**DONATO DE NAVIRAÍ X**

BATINA DA SM ↴

RAMBO DA MN x ROMÁLIA DA FURNA ↴

LUDY DE GARÇA x TAREFA DA SS

BITELO DA SS

**HARMÔNICA GC DA SL**

J.E. CARREIRA DA EN

TABADÁ POI DA ZEB. VR x J.E. JABUTIBA EN 1301

**PESO: 667 KG • CE: 35 CM**

FASES	CRIA			RECRIA		REPRODUÇÃO		CARCAÇA	
CARACTERÍSTICAS	PD	TMD	PS	GPD	IPP	PES	AOL	EGS	
DEP	6,53	5,47	8,90	10,61	-13,58	0,29	-0,11	-0,05	
TOP (POP%)	4	3	3	13	21	16	58	98	

ÍNDICE DE QUALIFICAÇÃO GENÉTICA (IQG): 1,66 • POP: 5% • ELITE

# VALEU GC DA SL

RG: GSC 4088 • NASC.: 20/7/2014 • NELORE PO

JANA JUR DO ARROIO x TAPAÇA ↴

GARIMPEIRO DA AT ↴

**MONUMENTO DA AT X**

CATEDRAL DA AT ↴

ESCAN DINAVO DO BR x PIEDADE ↴

LUDY DE GARÇA x ANGRA DO PONTAL

PANAGPUR AL DA PAUL.

**NINFETA FIV GC DA SL**

DASLU DA NOHO

NOBRE TE DA PRIM. x ZARPA DA MV

**PESO: 700 KG • CE: 45 CM**

FASES	CRIA			RECRIA		REPRODUÇÃO		CARCAÇA	
CARACTERÍSTICAS	PD	TMD	PS	GPD	IPP	PES	AOL	EGS	
DEP	6,06	6,11	9,59	17,78	-27,01	0,66	0,54	-0,02	
TOP (POP%)	5	2	3	3	6	2	13	77	

ÍNDICE DE QUALIFICAÇÃO GENÉTICA (IQG): 2,24 • POP: 2% • ELITE

# VELEIRO GC DA SL

RG: GSC 4186 • NASC.: 5/9/2014 • NELORE PO

1646 DA MN x GARUDA POI DA NI ↴

GANDHI PO DA NI ↴

**JHELUM FIV IPÊ OURO X**

ABS DECLINATÓRIA ↴

PANAGPUR AL DA PAUL. x SULFURINA JS ↴

BITELO DA SS x COLINA DA SS

ÍDOLO MRA

**PEREGRINA GC DA SL**

DAISE GC DA SL

NABUCO DA EP x CANABRAVA

**PESO: 664 KG • CE: 35 CM**

FASES	CRIA			RECRIA		REPRODUÇÃO		CARCAÇA	
CARACTERÍSTICAS	PD	TMD	PS	GPD	IPP	PES	AOL	EGS	
DEP	8,91	5,10	9,32	2,94	-13,23	-0,04	1,21	0,01	
TOP (POP%)	1	4	3	37	21	54	1	33	

ÍNDICE DE QUALIFICAÇÃO GENÉTICA (IQG): 1,63 • POP: 6% • ELITE

COMPRADOR: \_\_\_\_\_ VALOR: \_\_\_\_\_

# NELORE CAPITAL

LEILÃO REPRODUTORES

BATERIA 004

GERALDO DE SOUZA CARVALHO JR - FAZENDA SÃO LOURENÇO

LOTE 64



INDIVIDUAL

# AUTOMÁTICO

RG: KITO 6862 • NASC.: 13/7/2014 • NELORE PO

ZEFEC ABDALA ↴  
**QUARK DA COLONIAL**  
BNUVA DA COLONIAL ↴

**TRIUNFO FIV JHV X**

RAMBO DA MN ↴  
**OLIMPIADA JHV**  
CASTANHEIRA DE NAVIRAÍ ↴

RANCHI IPÊ OURO  
**JAMBO VII TE J. GALERA**  
FADAMY TE J. GALERA

**TANGERINA KITO**

KURUPATHY IMP.  
**MARSELHESA FIV KITO**  
CAXETA DA CRIST.

**PESO: 795 KG • CE: 38 CM**

FASES	CRIA			RECRIA		REPRODUÇÃO		CARCAÇA	
CARACTERÍSTICAS	PD	TMD	PS	GPD	IPP	PES	AOL	EGS	
DEP	6,64	3,09	9,37	9,40	-27,12	0,29	0,61	0,00	
TOP (POP%)	3	13	3	16	6	15	10	48	

ÍNDICE DE QUALIFICAÇÃO GENÉTICA (IQG): 1,60 • POP: 6% • ELITE

COMPRADOR: \_\_\_\_\_ VALOR: \_\_\_\_\_

BATERIA 004

GERALDO DE SOUZA CARVALHO JR - FAZENDA SÃO LOURENÇO

LOTE 65



LOTE DUPLO

# VULÇÃO FIV GC DA SL

RG: GSC 4462 • NASC.: 27/11/2014 • NELORE PO

RAMBO DA MN ↴  
**ALPES DA COLONIAL**  
SALVA GUARDA DA COLONIAL ↵

**DIRIGÍVEL DA COLONIAL**

PRADESH ↴  
**PRADILI**  
ILESAB ↵

┌ BARRANCO 1171  
**1646 DA MN**  
└ HIALITA LAMU

**GUARÁ II TE PORTO SEGURO**

┌ FAJARDO DA GB  
**DIVA TE PORTO SEGURO**  
└ ESPANHOLA J. GALERA

**PESO: 716 KG • CE: 40 CM**

FASES CARACTERÍSTICAS	CRIA		RECRIA		REPRODUÇÃO		CARÇAÇA	
	PD	TMD	PS	GPD	IPP	PES	AOL	EGS
DEP	5,96	3,97	7,83	11,99	-31,16	0,60	2,22	-0,04
TOP (POP%)	5	8	5	10	4	2	0,1	92

**ÍNDICE DE QUALIFICAÇÃO GENÉTICA (IQG): 1,99 • POP: 3% • ELITE**

BATERIA 004

GERALDO DE SOUZA CARVALHO JR - FAZENDA SÃO LOURENÇO

LOTE 66



LOTE DUPLO

# VALENCIANO GC DA SL

RG: GSC 4146 • NASC.: 1/8/2014 • NELORE PO

1646 DA MN ↴  
**GANDHI PO DA NI**  
GARUDA POI DA NI ↵

**HIDRO TE PORTO SEGURO**

FAJARDO DA GB ↴  
**EBAIRA TE PORTO SEGURO**  
KASHIMIRA TE DA SABIÁ ↵

┌ PANAGPUR AL DA PAUL.  
**ENLEVO DA MORUNGABA**  
└ VEDETE DA MORUNGABA

**FAYLA II TE PORTO SEGURO**

┌ BIG BEN DA SN  
**CAPITU FIV PORTO SEGURO**  
└ ESPANHOLA J. GALERA

**PESO: 740 KG • CE: 35 CM**

FASES CARACTERÍSTICAS	CRIA		RECRIA		REPRODUÇÃO		CARÇAÇA	
	PD	TMD	PS	GPD	IPP	PES	AOL	EGS
DEP	0,99	0,63	0,42	4,67	-11,78	-0,14	-0,08	0,00
TOP (POP%)	38	40	45	30	24	68	56	46

**ÍNDICE DE QUALIFICAÇÃO GENÉTICA (IQG): 0,26 • POP: 40% • SUPERIOR**

# VILLAGE GC DA SL

RG: GSC 4295 • NASC.: 10/10/2014 • NELORE PO

BARRANCO 1171 ↴  
**1646 DA MN**  
HIALITA LAMU ↵

**JUBAI FIV GC DA SL**

ENLEVO DA MORUNGABA ↴  
**ALERGIA TE CS**  
ORTOGRAFIA CS ↵

┌ ESCANDINAVO DO BR  
**POMEREDU DO ARROIO**  
└ JAIBA DO BR

**CELENE GC DA SL**

┌  
**ARAUCÁRIA**  
└

**PESO: 700 KG • CE: 38 CM**

FASES CARACTERÍSTICAS	CRIA		RECRIA		REPRODUÇÃO		CARÇAÇA	
	PD	TMD	PS	GPD	IPP	PES	AOL	EGS
DEP	2,70	3,04	9,71	26,39	-11,90	0,29	0,06	0,01
TOP (POP%)	21	13	2	0,5	24	16	45	42

**ÍNDICE DE QUALIFICAÇÃO GENÉTICA (IQG): 1,63 • POP: 6% • ELITE**

COMPRADOR: \_\_\_\_\_ VALOR: \_\_\_\_\_

# VISADO GC DA SL

RG: GSC 4384 • NASC.: 10/11/2014 • NELORE PO

BARRANCO 1171 ↴  
**1646 DA MN**  
HIALITA LAMU ↵

**JUBAI FIV GC DA SL**

ENLEVO DA MORUNGABA ↴  
**ALERGIA TE CS**  
ORTOGRAFIA CS ↵

┌ BITELO DA SS  
**FAMOSO TE GC DA SL**  
└ MUSA I TE 7 ESTRELAS

**IRATIH GC DA SL**

┌  
**BETÂNIA GC DA SL**  
└ ARUANAN

**PESO: 752 KG • CE: 43 CM**

FASES CARACTERÍSTICAS	CRIA		RECRIA		REPRODUÇÃO		CARÇAÇA	
	PD	TMD	PS	GPD	IPP	PES	AOL	EGS
DEP	5,89	4,65	11,12	31,59	-21,76	0,45	0,31	0,01
TOP (POP%)	5	5	1	0,1	10	6	26	42

**ÍNDICE DE QUALIFICAÇÃO GENÉTICA (IQG): 2,27 • POP: 2% • ELITE**

COMPRADOR: \_\_\_\_\_ VALOR: \_\_\_\_\_

BATERIA 004

GERALDO DE SOUZA CARVALHO JR - FAZENDA SÃO LOURENÇO

LOTE 67



LOTE DUPLO

# VENDAVAL GC DA SL

RG: GSC 4212 • NASC.: 16/9/2014 • NELORE PO

1646 DA MN ↴  
**GANDHI PO DA NI**  
GARUDA POI DA NI ↴

**JHELUM FIV IPÊ OURO**

PANAGPUR AL DA PAUL. ↴  
**ABS DECLINATÓRIA**  
SULFURINA J5 ↴

REGENTE DA EP ↴  
**NABUÇO DA EP**  
ORIMBA 71 ↴

**DAISE GC DA SL**

CANABRAVA ↴

**PESO: 725 KG • CE: 37 CM**

FASES CARACTERÍSTICAS	CRIA		RECRIA		REPRODUÇÃO		CARCAÇA	
	PD	TMD	PS	GPD	IPP	PES	AOL	EGS
DEP	5,73	2,64	9,48	16,23	-13,22	-0,03	0,40	0,02
TOP (POP%)	5	17	3	5	21	54	20	25

**ÍNDICE DE QUALIFICAÇÃO GENÉTICA (IQG): 1,40 • POP: 9% • ELITE**

# VALENDO FIV GC DA SL

RG: GSC 4244 • NASC.: 10/9/2014 • NELORE PO

1646 DA MN ↴  
**GANDHI PO DA NI**  
GARUDA POI DA NI ↴

**TECELÃO DA SM**

ERECHIM DA PRAIA ↴  
**ROMÁLIA DA FURNA**  
JURUJUBA DA FURNA ↴

LUDY DE GARÇA ↴  
**PANAGPUR AL DA PAUL.**  
ANGRA DO PONTAL ↴

**NAOMI FIV GC DA SL**

FAJARDO DA GB ↴  
**LAMBADA J.E. COXIM**  
J.E. GUIA DE COXIM ↴

**PESO: 746 KG • CE: 40 CM**

FASES CARACTERÍSTICAS	CRIA		RECRIA		REPRODUÇÃO		CARCAÇA	
	PD	TMD	PS	GPD	IPP	PES	AOL	EGS
DEP	3,74	2,26	6,14	14,33	-22,91	0,36	-0,09	-0,02
TOP (POP%)	14	20	10	7	9	11	57	78

**ÍNDICE DE QUALIFICAÇÃO GENÉTICA (IQG): 1,26 • POP: 11% • ELITE**

COMPRADOR: \_\_\_\_\_ VALOR: \_\_\_\_\_

BATERIA 004

GERALDO DE SOUZA CARVALHO JR - FAZENDA SÃO LOURENÇO

LOTE 68



LOTE TRIPLO

# VAIDOSO GC DA SL

RG: GSC 4107 • NASC.: 23/7/2014 • NELORE PO

RAMBO DA MN x BALTA DS ↴  
**ENCARTE DS**

**BAÚ DS X**

**XARA DS**

ABIOTO x MOEDA DS ↴

LUDY DE GARÇA x TAREFA DA SS ↴  
**BITELO DA SS**

**MUSA 10 FIV DA 3R**

**MUSA XXXIII TE 7 ESTRELAS**

1646 DA MN x MUSA 1 TE 7 ESTRELAS

**PESO: 695 KG • CE: 38 CM**

FASES CARACTERÍSTICAS	CRIA		RECRIA		REPRODUÇÃO		CARCAÇA	
	PD	TMD	PS	GPD	IPP	PES	AOL	EGS
DEP	6,46	4,25	6,87	8,72	-36,36	0,70	-0,81	-0,02
TOP (POP%)	4	6	7	17	2	1	96	81

**ÍNDICE DE QUALIFICAÇÃO GENÉTICA (IQG): 1,66 • POP: 5% • ELITE**

# VAREJÃO FIV GC DA SL

RG: GSC 4161 • NASC.: 16/8/2014 • NELORE PO

1646 DA MN x GARUDA POI DA NI ↴  
**GANDHI PO DA NI**

**TECELÃO DA SM X**

**ROMÁLIA DA FURNA**

ERECHIM DA PRAIA x JURUJUBA DA FURNA ↴

LUDY DE GARÇA x TAREFA DA SS ↴  
**BITELO DA SS**

**FLAGRA FIV GC DA SL**

**FLAGRA TE SJ COCAL**

BIG BEN DA SN x EXUBERANTE TE DA SABIÁ

**PESO: 710 KG • CE: 36 CM**

FASES CARACTERÍSTICAS	CRIA		RECRIA		REPRODUÇÃO		CARCAÇA	
	PD	TMD	PS	GPD	IPP	PES	AOL	EGS
DEP	6,55	5,06	9,34	18,16	-34,29	0,50	-0,06	-0,03
TOP (POP%)	3	4	3	3	3	4	54	85

**ÍNDICE DE QUALIFICAÇÃO GENÉTICA (IQG): 2,03 • POP: 3% • ELITE**

# VASCÃO FIV GC DA SL

RG: GSC 4159 • NASC.: 16/8/2014 • NELORE PO

1646 DA MN x GARUDA POI DA NI ↴  
**GANDHI PO DA NI**

**TECELÃO DA SM X**

**ROMÁLIA DA FURNA**

ERECHIM DA PRAIA x JURUJUBA DA FURNA ↴

LUDY DE GARÇA x TAREFA DA SS ↴  
**BITELO DA SS**

**FLAGRA FIV GC DA SL**

**FLAGRA TE SJ COCAL**

BIG BEN DA SN x EXUBERANTE TE DA SABIÁ

**PESO: 728 KG • CE: 39 CM**

FASES CARACTERÍSTICAS	CRIA		RECRIA		REPRODUÇÃO		CARCAÇA	
	PD	TMD	PS	GPD	IPP	PES	AOL	EGS
DEP	6,55	5,06	9,34	18,16	-34,29	0,50	-0,06	-0,03
TOP (POP%)	3	4	3	3	3	4	54	85

**ÍNDICE DE QUALIFICAÇÃO GENÉTICA (IQG): 2,03 • POP: 3% • ELITE**

COMPRADOR: \_\_\_\_\_ VALOR: \_\_\_\_\_

## REGULAMENTO

### TODOS OS VENDEDORES DO LEILÃO PARTICIPAM ATRAVÉS DAS RESPECTIVAS INSCRIÇÕES CONFORME REGRAS ESTABELECIDAS E ACEITAS

Art. 1º - As vendas realizadas no leilão são irrevogáveis e irrefratáveis não podendo o Comprador recusar o animal ou solicitar redução do preço.

Art. 2º - É de responsabilidade do Vendedor o registro do animal que participa deste leilão na respectiva Associação da Raça, bem como de toda a documentação referente a comunicação de coberturas, inseminações, transferências, etc.

Art. 3º - AOS VENDEDORES COMPETE:

- Providenciar às suas expensas a colocação do animal no local do leilão.
- Entregar todos os documentos solicitados, no escritório da Leiloboi, instalado no local.
- Pagar taxas conforme regras já estabelecidas e aceitas.
- Entregar ao Comprador a Guia de Transferência de Propriedade constando como data de venda a data do leilão, após o pagamento integral do preço do animal arrematado.

Art. 4º - Os interessados deverão proceder com antecedência compatível, à vista dos animais, inclusive com profissional de sua confiança, pois uma vez na pista, a distância impede a verificação de certas minúcias, somente visíveis de perto. Assim, não serão aceitas reclamações posteriores.

Ao Comprador de fêmea prenhe, será permitido até 24 horas após o leilão, e antes da retirada do animal do local do evento, trazer Veterinário de sua confiança para constatação de prenhez do animal adquirido, cessando a partir daí, qualquer responsabilidade do Vendedor.

Art. 6º - Todos os animais entrarão em licitação sem reserva ou preço base.

Art. 7º - Uma vez batido o martelo o animal estará por conta e risco do Comprador.

Art. 8º - As condições de pagamento do leilão serão informadas pelo leiloeiro no início do leilão.

ÚNICO: A cobrança das parcelas será efetuada pelo próprio Vendedor, que deverá utilizar a forma de cobrança que melhor lhe convier, quais sejam, emissão de boletos bancários, cobrança em carteira, etc., conforme vencimentos e valores constantes na Nota de Leilão, condições essas aceitas pelo Comprador.

Art. 9º - A arrematação ficará comprovada com a assinatura da Nota de Leilão vinculada ao Contrato de Compra e Venda, e de uma Nota Promissória Rural Única no valor total do animal adquirido. Referida Nota Promissória será considerada quitada quando da efetiva liquidação total do negócio, tanto do produto adquirido, quanto da correspondente comissão.

Art. 10º - AOS COMPRADORES COMPETE:

- Cadastrar-se junto a Guarita Leilões, antes de efetuar suas compras, fornecendo todos os dados necessários para a sua identificação, além de referências pessoais e ou bancárias. Somente após a análise e aprovação do cadastro, os interessados estarão habilitados a comprar.
- Efetuar o pagamento do animal arrematado durante e/ou após o final do leilão e no dia seguinte, no local do leilão, até as 12:00 (doze) horas. Na impossibilidade de concluir sua aquisição nestes períodos, o Comprador deverá comunicar-se com a Guarita Leilões.
- Pagar 8% (oito por cento) de comissão, à vista, sobre o gado registrado e 4% (quatro por cento), à vista, para o gado de corte, sobre o valor da sua compra na batida do martelo, independente de descontos.
- Recolhimento da Taxa de Imposto, caso ensejar. (ver item f)
- Retirar o animal até as 12:00 (doze horas) do dia seguinte ao leilão, correndo por sua conta e risco as providências de retirada, transporte e despesas eventuais.
- Pagar junto a respectiva Associação a taxa de transferência de propriedade.

f) Toda incidência de imposto ou taxa, que venha a ser exigida na emissão da Nota de Vendas, em fiscalizações, barreiras estaduais/interestaduais, serão de responsabilidade do Comprador.

Art. 11º - O Vendedor poderá solicitar avalista do seu conhecimento na Nota Promissória Rural Única, desde que manifeste esta exigência ao escritório da Guarita Leilões imediatamente após o anúncio do nome do Comprador.

Art. 12º - O animal arrematado será entregue pelo Vendedor ao Comprador mediante autorização por escrito da Guarita Leilões, após a emissão da documentação para transporte.

Art. 13º - O leilão terá o áudio gravado, para dirimir eventuais dúvidas, e o Comprador que não se encontrar presente e que efetuar sua aquisição através do sistema via telefone, satélite, televisão, internet, etc., declara ter conhecimento da Nota de Leilão com o Contrato de Compra e Venda, das regras e do regulamento deste leilão, que estará disponível no site da Guarita Leilões - Leiloboi (www.leiloboi.com) e em material impresso, e receberá a documentação para ser assinada e devolvida, não podendo o produto ser retirado até a assinatura na Nota de Leilão e Contrato, bem como o pagamento da entrada e comissão.

Art. 14º - A falta de pagamento de qualquer uma das parcelas pactuadas no Contrato de Compra e Venda, implicará no vencimento e exigibilidade da dívida por inteiro, independente de notificação ou

aviso nos termos do Contrato de Compra e Venda com reserva de domínio vinculado a Nota de Leilão.

Art. 15º - Para animal vendido para o exterior, o valor do mesmo e todos os encargos e custos oriundos da liberação para exportação, bem como os atestados de sanidade devidos, correrão por conta do Comprador e deverão ser liquidados à vista ao Vendedor e ou exportador.

ÚNICO: O Comprador que não possuir domicílio no território nacional, nem possuir CPF, o valor da aquisição e todos os encargos e custos para a liberação, deverão ser liquidados à vista.

Art. 16º - Os Vendedores, o organizador e a Guarita Leilões, não se responsabilizarão por quaisquer alterações no estado do animal após a arrematação.

Art. 17º - O leilão se processará publicamente por Leiloeiro Rural filiado ao Sindicato Nacional dos Leiloeiros Rurais, sendo sua palavra credenciada a alterar ou complementar estas normas, bem como as informações constantes do catálogo. O leiloeiro estabelecerá, a seu critério exclusivo, o lance mínimo e a variação do montante de cada lance. Caberá ao leiloeiro esclarecer eventuais dúvidas e estabelecer normas para os casos omissos. O leiloeiro não aceitará lances dados por pessoas que a seu exclusivo critério julgar não capacitadas.

Art. 18º - É de única responsabilidade dos Vendedores todos os dados dos animais fornecidos neste leilão. Eventuais erros ou omissões serão corrigidos pelo leiloeiro e prevalecerão sobre o catálogo.

Art. 19º - O Vendedor não poderá inscrever neste leilão animal que tenha quaisquer compromissos com terceiros, ou qualquer ônus ou grava-me, tais como alienações, embargos judiciais, problemas com documentação, exceto quando autorizado pelo proprietário, alienante, justiça, etc. Portanto, caso isto ocorra, o Leiloeiro e a Guarita Leilões não poderão ser responsabilizados em nenhuma hipótese, por problemas que possam surgir.

Art. 20º - Fica estabelecido que o proprietário assumirá inteira e exclusiva responsabilidade em face de eventuais danos de natureza pessoal ou patrimonial que possam vir a ocorrer a seus apresentadores, treinadores, tratadores e outros empregados, bem como àqueles que seu animal possa vir a causar a terceiros, isentando, expressamente os organizadores e a leiloeira de qualquer responsabilidade quanto aos eventos acima especificados.

Art. 21º - Todos os participantes do leilão, obrigam-se de forma definitiva e irrecorrível, a acatarem as disposições deste regulamento, o qual é considerado de conhecimento de todos, não podendo ninguém se recusar a aceitá-lo e cumpri-lo, alegando que não o conhece, bem como as resoluções dos Organizadores, ao interpretar e executar os casos omissos que serão a seu exclusivo critério, sendo finais as suas decisões.

Art. 22º - A concretização do negócio entre Vendedor e Comprador, caracteriza-se pela batida do martelo e qualquer fato posterior, superveniente a vontade das partes, não implica, em nenhuma hipótese, na devolução dos valores pagos a título de comissão ou custos.


Art. 23º - Uma vez no recinto do leilão, os animais serão vistoriados por técnicos credenciados que liberarão o animal para comercialização e deverão entrar em pista obrigatoriamente, salvo decisão contrária dos Organizadores. A não apresentação dos animais implicará em penalidades determinadas pelos Organizadores.

Art. 24º - A participação de qualquer pessoa no leilão, importará na presunção em favor da Guarita Leilões e dos Organizadores, sem ônus a estes, ao uso de seus NOMES, IMÁGENS E SOM durante a realização do evento, ficando autorizada a gravação de todas as imagens e sons dos participantes no evento, durante e após o mesmo, para fins jurídicos e de divulgação pela Internet, mídia em geral, divulgação do resultado do evento, quais sejam, nomes dos compradores, vendedores, animais, etc.

Art. 25º - A Guarita Leilões atua, única e exclusivamente, como intermediária do negócio realizado entre Vendedor e Comprador, e não obstante despenda todos os seus esforços para sua boa concretização, de forma alguma é responsável por eventual atraso ou falta de pagamento, pelas informações contidas no catálogo, bem como, e notadamente, pela saúde, condições e estado físico dos animais, inclusive aqueles eventualmente decorrentes de manejo e de transporte dos mesmos, razão pela qual, de forma expressa, Vendedores e Compradores a declaram parte ilegítima em qualquer questão que possa decorrer de tais situações, isentando-a desde logo, de qualquer responsabilidade nesse sentido.

Art. 26º - Com renúncia de qualquer outro, por mais privilegiado que seja as partes elegem o FORO DO DOMICÍLIO DO VENDEDOR para serem dirimidas todas e quaisquer questões decorrentes do presente contrato.

Art. 27º - A Guarita Leilões tem sua razão social como: GUARITÁ LEILÕES RURAIS LTDA, é cadastrada no MARA (Ministério da Agricultura, do Abastecimento e da Reforma Agrária) e tem sua sede na Rua América Carlos da Costa, 320 - Jardim América - Campo Grande - MS. Telefone: (67) 3342.4113 e e-mail: leiloboi@leiloboi.com



nel(42)re

CÍCERO ANTÔNIO DE SOUZA



AGÊNCIA  
SÃO LOURENÇO

GERALDO DE SOUZA CARVALHO JR

09 DE ABRIL  
DOM | 13H

TERRANOVA EVENTOS  
CAMPO GRANDE/MS

# NELORE

LEILÃO REPRODUTORES

# CAPITAL

REALIZAÇÃO:



67 3342.4113  
[www.leiloboi.com.br](http://www.leiloboi.com.br)

ASSESSORIA



67 3423.7214

TRANSMISSÃO



[www.sba1.com](http://www.sba1.com)

AGÊNCIA



67 3204.2325

PATROCÍNIO



O melhor e mais completo  
produtor de mudas de MS.